

ФЕДЕРАЛЬНОЕ АГЕНТСТВО ПО ОБРАЗОВАНИЮ

**Государственное образовательное учреждение
высшего профессионального образования**

**ВСЕРОССИЙСКИЙ ЗАОЧНЫЙ
ФИНАНСОВО-ЭКОНОМИЧЕСКИЙ ИНСТИТУТ**

**МЕТОДИЧЕСКИЕ УКАЗАНИЯ
ПО ПОДГОТОВКЕ К ГОСУДАРСТВЕННОЙ
ИТОГОВОЙ АТТЕСТАЦИИ**

Для студентов
специальности 080109.65 «Бухгалтерский учет, анализ и аудит»

**Учетно-статистический факультет
Кафедра бухгалтерского учета
и анализа хозяйственной деятельности»
Кафедра аудита**

Москва 2010

ББК 55.053

Методические указания по подготовке к государственной итоговой аттестации разработали:
доктор экономических наук, профессор **М.А. Вахрушина**,
доктор экономических наук, профессор **Ю.А. Бабаев**,
доктор экономических наук, профессор **В.И. Подольский**,
доктор экономических наук, профессор **Ж.А. Кеворкова**,
доктор экономических наук, профессор **Л.В. Сотникова**,
доктор экономических наук, профессор **Т.П. Карпова**,
кандидат экономических наук, профессор **М.В. Друцкая**

Методические указания обсуждены на заседании
кафедры бухгалтерского учета и анализа хозяйственной деятельности
и кафедры аудита

Зав. кафедрой БУ и АХД доктор экономических наук,
профессор **М.А. Вахрушина**,

Зав. кафедрой аудита доктор экономических наук,
профессор **Ж.А. Кеворкова**

Учебно-методическое издание одобрено на заседании
Научно-методического совета ВЗФЭИ

Проректор, председатель НМС, профессор **Д.М. Дайитбегов**

Методические указания по подготовке к государственной итоговой аттестации студентов. Для студентов специальности 080109.65 «Бухгалтерский учет, анализ и аудит». — М.: ВЗФЭИ, 2010.

ББК 55.053

© Всероссийский заочный
финансово-экономический
институт (ВЗФЭИ), 2010

Введение

Методические указания по подготовке к государственной итоговой аттестации разработаны преподавателями кафедры бухгалтерского учета и анализа хозяйственной деятельности и кафедры аудита и включают три раздела.

1. Содержание государственной итоговой аттестации.
2. Требования к структуре и содержанию выпускной квалификационной работы.
3. Рекомендации по подготовке к защите выпускной квалификационной работы.

В первом разделе сформулированы требования к профессиональной подготовке выпускника и соответствующие им государственные квалификационные испытания.

Во втором разделе приведен перечень рекомендуемых кафедрами тем выпускных квалификационных работ, этапы подготовки и выполнения выпускной квалификационной работы, требования к их содержанию, структурно-логическому построению и оформлению. Приведены примеры планов работ и их краткое содержание по отдельным темам дисциплин кафедр «Бухгалтерский учет и анализ хозяйственной деятельности» и «Аудит».

В третьем разделе даны рекомендации по подготовке к защите выпускной квалификационной работы: содержанию, структуре и объему доклада, иллюстративного материала.

В приложениях содержатся образцы заявок организаций на утверждение темы выпускной квалификационной работы, заявления студента о теме ВКР, титульного листа ВКР, задания по ВКР, содержания ВКР, демонстрационного материала для выступления на защите.

Раздел 1.

Содержание государственной итоговой аттестации

1.1. Виды деятельности выпускников и задачи профессиональной деятельности

Выпускники специальности «Бухгалтерский учет, анализ и аудит» *должны обладать* комплексом профессиональных знаний по ведению бухгалтерского (финансового и управленческого) учета и составлению бухгалтерской отчетности; подтверждению аудиторами ее достоверности; анализу и оценке промежуточных и конечных результатов деятельности организаций как наиболее действенных инструментов поиска резервов повышения эффективности работы хозяйствующих субъектов в статусе различных организационно-правовых форм их функционирования. Выпускники-специалисты должны быть подготовлены к профессиональной деятельности в должности: главного бухгалтера; заместителя главного бухгалтера; бухгалтера по учету продаж и затрат, налогов, основных средств, материальных ресурсов, финансовых результатов; бухгалтера-аналитика; финансового менеджера; финансового контролера; ревизора; аудитора и т.п.

Профессиональная деятельность выпускников-специалистов по бухгалтерскому учету, анализу и аудиту опирается на решение следующих задач:

- строго руководствоваться в работе действующей нормативно-правовой базой регулирования бухгалтерского учета с учетом требований Международных стандартов финансовой отчетности;
- участвовать в разработке и реализации принятой в организации учетной политики;
- соблюдать правила и принципы ведения бухгалтерского учета, составления отчетности, действующих в организации;

- последовательно анализировать учетную и отчетную информацию;
- обрабатывать и обобщать учетно-аналитическую информацию с использованием современных статистических, экономико-математических и инструментальных методов;
- всесторонне анализировать и интерпретировать данные бухгалтерской отчетности;
- уметь трансформировать данные российской бухгалтерской отчетности в соответствии с принципами МСФО;
- использовать данные бухгалтерского учета и отчетности для разработки обоснованных управленческих решений по развитию и укреплению экономики организации; контроля за движением товаров и услуг, доходов и расходов, активов и капитала; оценки эффективности использования ее ресурсного потенциала.

1.2. Требования к профессиональной подготовке выпускника и соответствующие им государственные квалификационные испытания

Требования к профессиональной подготовке выпускника обуславливаются задачами и содержанием его будущей деятельности по специальности. Выпускник должен:

- знать содержание и способы реализации действующей нормативно-правовой базы по бухгалтерскому учету, аудиту, финансовому контролю, налогообложению, порядок их применения в режиме непрерывного функционирования хозяйствующих субъектов различных организационно-правовых форм;
- уметь обосновывать и участвовать в разработке и реализации учетной политики организации, формировать рабочий план счетов по каждому участку работы;
- владеть правилами ведения текущего учета, составления промежуточной и годовой бухгалтерской отчетности, а также качественно интерпретировать динамику информации, содержащуюся во внутренней и внешней отчетности;
- применять в бухгалтерском учете, анализе и аудите современные информационные технологии в обработке учетно-аналитической информации;

- уметь анализировать информацию, представленную в бухгалтерской отчетности, и оценивать по сложившимся данным тенденции роста (снижения) активов, капитала, обязательств, доходов, расходов, финансовых результатов деятельности; характеризовать уровень платежеспособности и финансовой устойчивости работы организации и динамику рентабельности продаж, затрат, собственного и заемного капитала; обосновывать степень экстенсивности или интенсивности использования ресурсного потенциала организации;
- владеть инструментами трансформации российской бухгалтерской отчетности и составления ее в соответствии с принципами и требованиями МСФО;
- разрабатывать по данным бухгалтерской информации обоснованные рекомендации и предложения по становлению и развитию конкурентоспособного бизнеса организации, по оптимизации и повышению эффективности использования ресурсов и капитала, развитию контрольных и оперативных функций управления производством и продажами продукции;
- анализировать результативность и масштабность инвестиционной, инновационной и финансовой деятельности, оценивать эффективность новых проектов, продвижения товаров на новые рынки и взаимодействия партнеров по бизнесу;
- прогнозировать динамику конечных результатов деятельности, укреплять платежеспособность и кредитоспособность организации, являющихся фундаментальной базой формирования стратегии развития хозяйствующих субъектов.

Основные свои профессиональные задачи бухгалтер, бухгалтер-аналитик, бухгалтер-контролер и аудитор решают в коммерческих организациях различных отраслей народного хозяйства, бюджетных учреждениях, налоговых инспекциях, профессиональных консультационных агентствах; в аудиторских организациях и других учреждениях соответствующего профиля. Кроме того, выпускник специальности 080109.65 может продолжить обучение в аспирантуре по научной специальности 080012 — «Бухгалтерский учет, статистика», заниматься преподавательской работой в высшей школе, работать в государственных учреждениях соответствующего профиля.

Профессиональная подготовка выпускников формируется прежде всего в процессе изучения общепрофессиональных и специальных дисциплин, выполнения курсовых, контрольных и аудиторных

работ, сдачи зачетов и экзаменов и, наконец, уровень подготовки специалистов объективно устанавливается в условиях государственных испытаний: сдачи государственного экзамена по специальности и защите выпускной квалификационной работы (ВКР).

Цель государственного экзамена по специальности состоит в том, чтобы проверить и оценить остаточные знания студентов по таким специальным дисциплинам, как «Теория бухгалтерского учета», «Бухгалтерский (финансовый) учет», «Бухгалтерский управленческий учет», «Бухгалтерская финансовая отчетность», «МСФО», «Аудит», «Контроль и ревизия», «Теория экономического анализа», «Анализ финансовой отчетности», «Комплексный экономический анализ хозяйственной деятельности».

Выпускник на госэкзамене должен раскрыть глубину общепрофессиональных и специальных знаний по современным актуальным проблемам развития экономики страны и деятельности самостоятельно функционирующих хозяйствующих субъектов в условиях рыночной системы хозяйствования; логически обосновывать перспективы развития принципов и правил ведения бухгалтерского учета, составления бухгалтерской отчетности и аудита в соответствии с российскими и международными стандартами; оценить динамику важнейших показателей и выявить влияние факторов на их изменение и причины отклонений; прогнозировать приращение капитала, рост финансовых результатов деятельности организации, повышение доходности акций и др.

Экзамен проводится членами ГАК в форме собеседования по вопросам экзаменационного билета. В экзаменационные билеты включены два вопроса по дисциплинам специальности «Бухгалтерский учет, анализ и аудит» и задача.

При ответе на вопрос студент должен знать:

- основы гуманитарных, социально-экономических, математических дисциплин для решения профессиональных задач, а также инструментальные методы для их решения;
- законы функционирования рынка;
- правовое и экономическое регулирование деятельности хозяйствующего субъекта;
- методы разработки учетной политики организации;
- стратегию сбыта, каналы распределения и организацию товародвижения;

- специфику работы хозяйствующих субъектов в различных отраслях промышленности и сфере услуг;

- методы и приемы автоматизированной обработки информации.

Ответы на вопросы экзаменационного билета необходимо излагать в логической последовательности, увязывая с социально-экономическим положением страны и региона по излагаемому вопросу. Желательно ответы на экзаменационные вопросы сопровождать практическими примерами и ссылками на соответствующие публикации. При этом необходимо высказывать свою точку зрения по излагаемым вопросам.

Завершающей стадией государственных квалификационных испытаний является защита выпускной квалификационной работы (ВКР).

При защите ВКР выпускник должен кратко и конструктивно изложить результаты выполненной работы, обосновать личный вклад в разработку избранного направления исследования по бухгалтерскому учету, аудиту и комплексному экономическому анализу, сформулировать выводы и разработать рекомендации для внедрения полученных результатов в организациях. Кроме того, он должен обладать знаниями в области современных стандартов бухгалтерского учета и аудита, составления отчетности и аудиторского заключения, методик проведения комплексного экономического анализа и оценки результативности деятельности организации; выявления комплектной величины резервов, составления прогнозных (перспективных) проектов (планов) ее дальнейшего развития.

Перечень основных вопросов для подготовки к комплексному квалификационному экзамену и задачи ежегодно пересматриваются кафедрами бухгалтерского учета и анализа хозяйственной деятельности и аудита и размещаются на сайте института (www.vzfei.ru).

Раздел 2.

Требования к структуре и содержанию выпускной квалификационной работы

2.1. Рекомендуемые темы выпускных квалификационных работ по бухгалтерскому учету и экономическому анализу

1. Организация бухгалтерского учета: принципы, регулирование, формы и способы обработки информации.
2. Метод бухгалтерского учета и использование его отдельных элементов в организации системы учета.
3. Объекты бухгалтерского учета, их оценка и отражение в отчетности организации.
4. Применение статической и динамической концепций бухгалтерского баланса для определения финансового положения и финансовых результатов организации.
5. Инвентаризация как элемент метода бухгалтерского учета.
6. Первичное наблюдение как основа информационной системы бухгалтерского учета.
7. Организация первичного учета в системе бухгалтерского учета.
8. Система счетов в бухгалтерском учете: классификация счетов, типовый и рабочий планы счетов (на примере организации).
9. Принципы допущения бухгалтерского учета и их влияние на формирование учетной политики организации.
10. Обоснование и разработка учетной политики — фундаментальной основы организации бухгалтерского учета.
11. Профессиональное суждение — новый инструмент современной бухгалтерии.
12. Финансовый и управленческий учет: назначение, принципы, различия, их взаимосвязь (на примере организации).
13. Международные стандарты финансовой отчетности, их взаимосвязь с российскими стандартами учета и составления отчетности организации.
14. Трансформация бухгалтерской отчетности России в соответствии с требованиями МСФО (на примере конкретной организации).
15. Организация учета внеоборотных активов.

16. Синтетический и аналитический учет основных средств организации.

17. Учет и контроль расходов на восстановление (ремонт) основных средств.

18. Учет амортизации основных средств в организации и методы ее начисления: бухгалтерский и налоговый аспекты.

19. Учет и анализ незавершенного строительства.

20. Учет нематериальных активов и их амортизации в организации.

21. Учет движения материально-производственных запасов в организации.

22. Бухгалтерский учет движения материальных ресурсов и анализ их использования в организации.

23. Синтетический и аналитический учет материалов и контроль за их использованием в организации.

24. Учет процесса заготовления материально-производственных запасов и расчетов с поставщиками.

25. Бухгалтерский учет валютных операций в организации.

26. Учет расчетов с бюджетом и внебюджетными фондами в организации.

27. Организация учета расчетов с бюджетом.

28. Бухгалтерский учет финансовых вложений в организации.

29. Учет и контроль расчетов с дебиторами и кредиторами.

30. Организация учета дебиторской и кредиторской задолженности и их отражение в бухгалтерской отчетности.

31. Бухгалтерский учет и контроль различных форм расчетов с дебиторами и кредиторами.

32. Бухгалтерский учет и контроль расчетов организации с использованием векселей.

33. Учет расчетов с покупателями и заказчиками за выполненные работы и оказанные услуги.

34. Бухгалтерский учет расчетов с работниками по оплате труда и другим расчетным операциям.

35. Учет и контроль прямых расходов на производство продукции.

36. Учет и контроль косвенных расходов организации на производство продукции (работ, услуг).

37. Учет расходов и калькулирование себестоимости продукции, работ, услуг.

38. Учет и калькулирование себестоимости работ (услуг) вспомогательных производств.

39. Учет научно-исследовательских, опытно-конструкторских и технологических работ.

40. Попроцессный метод учета затрат и калькулирования: сущность, возможности и сфера применения.

41. Попередельный метод учета затрат и калькулирования: сущность, возможности и сфера применения.

42. Позаказный метод учета расходов и калькулирования себестоимости продукции.

43. Нормативный метод учета затрат: сущность, возможности и сфера применения.

44. Организация учета готовой продукции (работ, услуг) и расчетов с покупателями и заказчиками.

45. Бухгалтерский учет продажи продукции, работ, услуг и прочих активов организации.

46. Учет кредитов, займов и контроль за их использованием в организации.

47. Учет формирования прибыли и направления ее использования.

48. Учет расчетов организации с бюджетом по налогу на прибыль в соответствии с требованиями ПБУ 18/02.

49. Учет прочих доходов и расходов организации.

50. Учет резервов организации и анализ их использования.

51. Бухгалтерский учет расчетов внутри группы взаимосвязанных организаций.

52. Учет фактов хозяйственной деятельности по экспорту (импорту) товаров.

53. Бухгалтерский учет операций по исполнению посреднических договоров.

54. Учет операций по договору доверительного управления имуществом.

55. Учет затрат на содержание объектов непроизводственной сферы организации.

56. Условные факты хозяйственной деятельности и события после отчетной даты, порядок их признания, оценки, учета и отражения в отчетности.

57. Организация бухгалтерского учета на предприятиях малого бизнеса.

58. Система бухгалтерского учета в многопрофильных организациях.
59. Организация учета операций по договорам о совместной деятельности.
60. Учет доходов и расходов в страховых компаниях.
61. Формирование отчетных показателей в регистрах бухгалтерского учета и их использование в анализе.
62. Бухгалтерский баланс: назначение, принципы построения, техника составления.
63. Отчет о прибылях и убытках: техника составления и использование в анализе и оценке деятельности организации.
64. Содержание отчета о движении денежных средств в российской практике и по МСФО.
65. Бухгалтерская отчетность некоммерческих организаций: содержание, порядок составления и информационные возможности.
66. Пояснения к бухгалтерской отчетности организации: техника составления и использования в анализе.
67. Содержание пояснительной записки и ее значение для пользователей финансовой отчетности.
68. Порядок расчета и анализ базовой и разводненной прибыли на акцию в целях оценки эффективности инвестирования капитала.
69. Консолидированная бухгалтерская отчетность организаций: состав, содержание и использование в анализе ее деятельности.
70. Формирование бухгалтерского баланса в условиях реорганизации и прекращения деятельности.
71. Организация управленческого учета (на примере конкретной организации).
72. Внутренняя отчетность и оценка результатов деятельности центров ответственности организации.
73. Калькулирование в системе управленческого учета организации.
74. Бюджетирование в системе управленческого учета организации: сущность, значение, порядок разработки.
75. Методы распределения затрат обслуживающих подразделений.
76. Учетно-аналитическая информация как основа принятия решений об оптимизации структуры ассортимента выпускаемой продукции.
77. Управленческий учет в принятии краткосрочных решений.
78. Факторный анализ затрат на производство продукции.

79. Организация учета по центрам ответственности.
80. ABC-метод: сущность, возможности и сфера применения.
81. Инвестиционные решения в системе управленческого учета.
82. Формирование информации о затратах на снабженческо-заготовительную деятельность, ее отражение во внутренней и внешней отчетности.
83. Организация учета и анализа затрат на финансово-сбытовую деятельность.
84. Экономический анализ в разработке и обосновании управленческих решений организации.
85. Информационная база и организационные основы проведения экономического анализа финансовой и производственной деятельности.
86. Экономико-математические методы в факторном анализе финансовых показателей и прогнозировании их роста в организации.
87. Анализ и оценка эффективности использования основных средств организации.
88. Анализ активов организации и оценка ее имущественного положения.
89. Анализ оборачиваемости активов и их составляющих элементов, выявление путей ее ускорения.
90. Анализ оборачиваемости оборотных активов и выявление резервов повышения эффективности их использования.
91. Анализ дебиторской и кредиторской задолженности, оценка влияния инфляции на реальную стоимость их погашения.
92. Анализ наличных и безналичных расчетов организации с поставщиками и подрядчиками.
93. Анализ движения денежных потоков организации с использованием прямого и косвенного методов.
94. Анализ и оценка эффективности использования оборотных активов организации.
95. Анализ и оценка эффективности использования материально-производственных запасов.
96. Анализ доходов, расходов и финансовых результатов деятельности организации.
97. Анализ и оценка финансовых результатов деятельности организации.
98. Маржинальный анализ производства продукции и ее продаж.

99. Анализ себестоимости продаж и выявление резервов ее снижения в организации.

100. Анализ формирования и использования чистой прибыли организации.

101. Анализ влияния учетной политики на финансовые результаты деятельности организации.

102. Система формирования показателей рентабельности: анализ и оценка факторов ее роста.

103. Анализ рентабельности капитала организации и оценка факторов ее изменения.

104. Анализ состава, структуры активов и оценка динамики их рентабельности в организации.

105. Анализ рентабельности активов организации и факторов ее изменения.

106. Анализ и оценка эффективности использования собственного и заемного капитала организации.

107. Анализ формирования и оценка эффективности использования чистых активов организации.

108. Анализ состава и движения уставного и резервного капитала организации.

109. Комплексный анализ и оценка финансового положения организации по данным бухгалтерской отчетности.

110. Анализ состава, структуры и динамики краткосрочных обязательств организации.

111. Анализ и оценка обеспеченности организации собственными оборотными средствами.

112. Анализ и оценка деловой активности организации.

113. Экономический анализ в системе бизнес-планирования деятельности организации.

114. Анализ и оценка результативности текущей производственно-экономической деятельности организации.

115. Анализ и оценка финансово-хозяйственной деятельности организации в условиях банкротства.

116. Анализ и оценка эффективности деятельности организации малого бизнеса.

117. Бухгалтерская отчетность в условиях инфляции и ее анализ.

118. Управленческий анализ затрат на улучшение качества продукции.

-
119. Анализ и оценка эффективности использования внеоборотных активов организации.
 120. Анализ трудового потенциала организации и оценка рациональности его использования.
 121. Анализ производительности труда и оценка влияния факторов на ее изменение.
 122. Внутрихозяйственный анализ в обосновании и разработке управленческих решений организации.
 123. Анализ и оценка финансовой деятельности организации.
 124. Анализ и оценка эффективности инвестиционной деятельности организации.
 125. Анализ и оценка финансовой устойчивости организации, выявление факторов ее роста.
 126. Рейтинговая оценка финансового состояния организации (эмитентов, заемщиков, контрагентов и т.п.).
 127. Анализ и оценка платежеспособности и финансовой устойчивости организации.
 128. Анализ и оценка ликвидности бухгалтерского баланса организации.
 129. Анализ и оценка финансового состояния неплатежеспособной организации.
 130. Анализ и оценка кредитоспособности организации-заемщика.
 131. Комплексный экономический анализ как инструмент повышения эффективности деятельности организации.
 132. Комплексный анализ и оценка эффективности инвестиционной деятельности организации.
 133. Комплексный анализ и оценка эффективности финансовой деятельности организации.
 134. Информационно-аналитические возможности бухгалтерской отчетности организации.
 135. Бухгалтерская отчетность организации: состав, содержание и использование в анализе и оценке ее деятельности.
 136. Система формирования расходов на производство и продажу продукции организации, их учет и анализ.
 137. Учет и анализ производства и реализации готовой продукции.
 138. Учет и анализ движения товаров в организациях торговли.
 139. Учет и анализ основных средств как база поиска резервов повышения эффективности их использования.

140. Бухгалтерский учет и анализ использования нематериальных активов организации.

141. Учет и анализ движения денежных средств организации.

142. Учет и анализ финансовых вложений организации как инструменты поиска резервов повышения эффективности их использования.

143. Учет и анализ собственного капитала организации.

144. Учет и анализ доходов организации и выявление возможностей их роста.

145. Учет и анализ расходов организации и выявление возможностей их снижения.

146. Учет и анализ доходов и расходов организации.

147. Учет и анализ затрат на выполненные работы и оказанные услуги в организации.

148. Учет и анализ расчетов организации с бюджетом и внебюджетными фондами.

149. Информация по сегментам бизнеса организации: порядок ее формирования и использования в анализе.

150. Учет и анализ использования заемных средств организации.

151. Анализ и оценка эффективности финансовых вложений организации.

152. Учет и контроль операций по лизингу в организации.

153. Учет и контроль операций по текущей аренде (на примере организации).

154. Анализ эффективности природоохранной деятельности организации.

155. Инициативные учетно-аналитические темы по предложению студентов и согласию научного руководителя.

2.2. Рекомендуемые темы выпускных квалификационных работ по аудиту

1. Методика аудиторской проверки учета основных средств.

2. Методика аудиторской проверки учета нематериальных активов.

3. Методика аудиторской проверки учета производственных запасов.

4. Методика аудиторской проверки учета затрат на производство.
5. Методика аудиторской проверки учета готовой продукции.
6. Методика аудиторской проверки учета реализации продукции (работ, услуг).
7. Методика аудиторской проверки учета денежных средств.
8. Методика аудиторской проверки учета операций по расчетам и валютным счетам.
9. Методика аудиторской проверки операций по прочим счетам в банках.
10. Методика аудиторской проверки учета расчетов с поставщиками и подрядчиками.
11. Методика аудиторской проверки учета расчетов с покупателями и заказчиками.
12. Методика аудиторской проверки учета расчетов с прочими дебиторами и кредиторами.
13. Методика аудиторской проверки учета расчетов по социальному страхованию и обеспечению.
14. Методика аудиторской проверки учета расчетов с подотчетными лицами и персоналом по прочим операциям.
15. Методика аудиторской проверки учета расчетов с дочерними предприятиями.
16. Методика аудиторской проверки соблюдения трудового законодательства и учета расчетов по оплате труда.
17. Методика аудиторской проверки учета финансовых результатов.
18. Методика аудиторской проверки учета формирования и использования прибыли.
19. Методика аудиторской проверки учета капитала (уставного, добавочного, резервного).
20. Методика аудиторской проверки учета кредитов и займов.
21. Методика аудиторской проверки учета расчетов с собственниками.
22. Методика аудиторской проверки учета внутривозрастных расчетов.
23. Методика аудиторской проверки учета инвестиций.
24. Методика аудиторской проверки учета аренды.
25. Методика аудиторской проверки учета лизинговых операций.
26. Методика аудиторской проверки ведения учета при реорганизации и ликвидации хозяйствующего субъекта.

27. Методика аудиторской проверки ведения учета в условиях реструктуризации хозяйствующего субъекта.

28. Методика аудиторской проверки ведения учета некоммерческих организаций.

29. Организация внутреннего контроля процесса снабжения.

30. Организация внутреннего контроля процесса производства.

31. Направления, элементы и методы внутреннего контроля поступления денежных средств.

32. Направления, элементы и методы внутреннего контроля основных средств.

33. Направления, элементы и методы внутреннего контроля расчетов с поставщиками.

34. Направления, элементы и методы внутреннего контроля отгрузки и реализации готовой продукции.

35. Методика аудиторской проверки учета капитала и фондов кредитной организации.

36. Методика аудиторской проверки учета кассовых операций кредитной организации.

37. Методика аудиторской проверки учета депозитных операций кредитной организации.

38. Методика аудиторской проверки кредитных операций коммерческого банка.

39. Методика аудиторской проверки операций коммерческого банка с ценными бумагами сторонних эмитентов.

40. Методика аудиторской проверки операций коммерческих банков с собственными ценными бумагами.

41. Методика аудиторской проверки учета имущества кредитной организации.

42. Методика аудиторской проверки учета расчетов кредитной организации по налогам.

43. Методика аудиторской проверки профессиональной деятельности кредитной организации на рынке ценных бумаг.

44. Методика аудиторской проверки учета валютно-обменных операций кредитной организации.

45. Методика аудиторской проверки ведения учета в условиях доверительного управления в коммерческом банке.

46. Методика аудиторской проверки учета межбанковских расчетов и корреспондентских отношений коммерческого банка.

47. Методика аудиторской проверки учета доходов, расходов и результатов деятельности кредитной организации.

48. Методика аудиторской проверки операций коммерческого банка с государственными долговыми обязательствами.

49. Методика аудиторской проверки учета лизинговых операций коммерческого банка.

50. Организация и методика аудиторской проверки активных операций банка.

51. Организация и методика аудиторской проверки пассивных операций банка.

52. Организация и методика аудиторской проверки расчетных операций банка.

53. Организация и методика аудиторской проверки депозитных операций банка.

54. Организация и методика аудиторской проверки операций банка с наличными денежными средствами.

55. Организация и методика проведения внутреннего контроля в кредитных учреждениях.

56. Автоматизация учетных операций как элемент повышения эффективности внутреннего контроля в кредитных учреждениях.

57. Характеристика прочих аудиторских услуг, оказываемых кредитными организациями.

58. Методика аудиторской проверки правильности формирования и отражения в бухгалтерском учете коммерческого банка резерва на возможные потери по ссудным и приравненным к ним операциям.

59. Методика аудиторской проверки учета собственных векселей и облигаций коммерческого банка.

60. Методика аудиторской проверки операций коммерческого банка с депозитными и сберегательными сертификатами.

61. Методика аудиторской проверки учета начисления и уплаты налога на прибыль коммерческого банка.

62. Методика аудиторской проверки учета валютно-обменных и конверсионных операций в коммерческом банке.

63. Методика аудиторской проверки операций с драгоценными металлами.

64. Организация и методика проведения аудиторской проверки налогообложения организаций, осуществляющих внешнеэкономическую деятельность.

65. Организация и методика проведения аудиторской проверки договоров в организациях, осуществляющих внешнеэкономическую деятельность.

66. Организация и методика проведения аудиторской проверки научно-производственных объединений и организаций, осуществляющих внешнеэкономическую деятельность.

67. Методика проведения аудиторской проверки накладных расходов организаций-импортеров товаров (работ, услуг).

68. Методика проведения аудиторской проверки учета экспортных операций организаций.

69. Методика проведения аудиторской проверки учета импортных операций организаций.

70. Методика проведения аудиторской проверки учета деятельности магазинов беспошлинной торговли.

71. Методика проведения аудиторской проверки учета внешнеэкономической деятельности организаций.

72. Методика проведения аудиторской проверки учета деятельности по реализации соглашений о разделе продукции с организациями-нерезидентами.

73. Методика аудиторской проверки учета представительских, рекламных, управленческих расходов организаций, осуществляющих ВЭД.

74. Организация системы внутреннего контроля организаций, осуществляющих ВЭД.

75. Оценка эффективности различных форм расчетов, применяемых во ВЭД организаций как сопутствующая аудиту услуга.

76. Методика аудиторской проверки учета расчетных и кредитных операций организаций, осуществляющих ВЭД.

77. Методика аудиторской проверки учета расчетов с бюджетом по НДС.

78. Методика аудиторской проверки учета расчетов с бюджетом по налогу на прибыль организаций.

79. Методика аудиторской проверки учета расчетов с бюджетом по налогу на доходы физических лиц.

80. Методика аудиторской проверки учета расчетов с бюджетом по налогу на имущество юридических лиц.

2.3. Рекомендуемые темы выпускных квалификационных работ по специализациям

2.3.1. «Бухгалтерский учет, анализ и аудит внешнеэкономической деятельности»

1. Бухгалтерский учет накладных расходов при экспорте (импорте) товаров, выполненных работ или оказанных услуг.
2. Бухгалтерский учет экспорта товаров.
3. Бухгалтерский учет импорта товаров.
4. Учет экспорта (импорта) работ и услуг.
5. Учет валютных операций.
6. Учет экспортных операций, осуществляемых неденежными формами расчетов.
7. Учет импортных операций, осуществляемых неденежными формами расчетов.
8. Методы платежей и формы расчетов, применяемые при осуществлении внешнеэкономической деятельности.
9. Учет расчетов с подотчетными лицами по заграничным командировкам.
10. Организация бухгалтерского учета внешнеэкономической деятельности.
11. Организация валютного контроля в хозяйствующих субъектах.
12. Бухгалтерский учет иностранных инвестиций.
13. Организация бухгалтерского учета совместной деятельности между резидентами и нерезидентами.
14. Организация бухгалтерского учета в условиях приграничной торговли.
15. Анализ внешнеэкономической деятельности организации.
16. Анализ структуры и динамики внешнеэкономического оборота.
17. Анализ оборачиваемости товарных запасов в экспортных (импортных) операциях.
18. Анализ накладных расходов по экспорту (импорту) товаров, работ, услуг.
19. Анализ эффективности экспортных (импортных) операций.

2.3.2. «Бухгалтерский учет, контроль налогообложения и судебно-бухгалтерской экспертизы»

1. Функции бухгалтерского учета и их применение в юридической практике.

2. Учетная политика организации и ее юридическая оценка.

3. Использование документальных данных при расследовании правонарушений и разрешении гражданско-правовых споров.

4. Бухгалтерский учет внеоборотных активов и использование его данных в качестве доказательств по уголовному делу (гражданскому, административному, арбитражному).

5. Бухгалтерский учет материально-производственных запасов и использование его данных в качестве доказательств по уголовному делу (гражданскому, административному, арбитражному).

6. Бухгалтерский учет денежных средств и использование его данных в качестве доказательств по уголовному делу (гражданскому, административному, арбитражному).

7. Бухгалтерский учет финансовых обязательств и использование его данных в качестве доказательств по уголовному делу (гражданскому, административному, арбитражному).

8. Использование информации об оплате труда при расследовании налоговых правонарушений.

9. Использование информации о себестоимости проданных товаров (продукции, выполненных работ, оказанных услуг) при доказывании налоговых нарушений (отдельно по НДС, налогу на прибыль и др.).

10. Использование учетных документов по отгрузке и продаже готовой продукции (товаров), при выявлении и доказывании экономических преступлений.

11. Экспертное исследование производства и выпуска готовой продукции.

12. Особенности бухгалтерского учета и методы выявления экономических правонарушений на предприятиях общественного питания.

13. Особенности бухгалтерского учета и методы выявления экономических правонарушений на предприятиях розничной торговли.

14. Особенности бухгалтерского учета и методы выявления экономических правонарушений на предприятиях оптовой торговли.

15. Использование методов аналитической проверки достоверности отраженных данных в учетных документах.
16. Экспертное исследование финансовых результатов.
17. Экспертное исследование собственного капитала.
18. Инвентаризация и ее значение при доказывании экономических правонарушений.
19. Использование методов фактической проверки в юридической практике.
20. Экспертное исследование расходов, направленных на НИОКР (научно-исследовательские и опытно-конструкторские работы).
21. Экспертное исследование учета текущих расчетов с контрагентами.
22. Экспертное исследование расчетов с подотчетными лицами.
23. Экспертное исследование учета прямых расходов при производстве продукции (выполненных работ, оказанных услуг).
24. Использование данных аналитического учета при проведении бухгалтерской экспертизы.
25. Организация учетного процесса на предприятии и способы фальсификации записей в бухгалтерском учете и финансовой отчетности.
26. СБЭ, ревизия и аудит: взаимосвязь и отличительные особенности.
27. Использование бухгалтерской документации и финансовой отчетности при проведении бухгалтерской экспертизы.
28. Организация и методика проведения бухгалтерской экспертизы по оценке достоверности отнесения текущих расходов на производство и продажу продукции.
29. Методика экспертного исследования достоверности отнесения текущих расходов на продажу товаров.
30. Экспертное исследование текущей деятельности хозяйствующего субъекта.
31. Экспертное исследование инвестиционной деятельности хозяйствующего субъекта.
32. Экспертное исследование финансовой деятельности хозяйствующего субъекта.
33. Бухгалтерская экспертиза прибыли (убытка) отчетного периода.
34. Финансовая отчетность организации и ее использование при выявлении и доказывании правонарушений в системе бухгалтерского учета.

35. Бухгалтерская экспертиза исполнения смет доходов и расходов в бюджетных организациях.

36. Бухгалтерская экспертиза движения денежных средств на расчетных и прочих счетах в банке.

37. Бухгалтерская экспертиза движения валютных средств хозяйствующего субъекта.

38. Бухгалтерская экспертиза исполнения хозяйственных договоров неденежными средствами.

39. Бухгалтерская экспертиза исполнения хозяйственных договоров с использованием векселей.

40. Бухгалтерская экспертиза текущих расчетов с поставщиками и подрядчиками.

41. Бухгалтерская экспертиза расчетов с покупателями и заказчиками.

42. Бухгалтерская экспертиза текущих расчетов и обязательств с разными дебиторами и кредиторами.

43. Особенности бухгалтерского учета и методы выявления экономических правонарушений внутри группы взаимосвязанных предприятий.

44. Особенности бухгалтерского учета и методы выявления экономических правонарушений на предприятиях строительной отрасли.

45. Особенности бухгалтерского учета и методы выявления экономических правонарушений на предприятиях, осуществляющих лизинговую деятельность.

46. Бухгалтерская экспертиза косвенных расходов хозяйствующего субъекта.

47. Бухгалтерская экспертиза операций доверительного управления имуществом.

48. Бухгалтерская экспертиза операций по совместной деятельности.

49. Бухгалтерская экспертиза налогооблагаемой и чистой прибыли.

50. Организация и методика проведения бухгалтерской экспертизы по оценке достоверности доходов и расходов хозяйствующего субъекта.

51. Экспертиза как инструмент выявления нарушений в системе бухгалтерского учета.

52. Контроль и определение документальной обоснованности расходования материально-производственных запасов.

53. Применение методов финансового анализа в экспертной практике.

54. Бухгалтерская экспертиза затрат на производство при наличии финансовой и управленческой бухгалтерий в организации.

55. Бухгалтерская экспертиза доходов и расходов хозяйствующего субъекта.

56. Особенности бухгалтерского учета и методы выявления экономических правонарушений в условиях автоматизации учетного процесса.

57. Бухгалтерская экспертиза правильности исчисления налога на прибыль.

58. Бухгалтерский учет финансовых вложений и использование его данных в качестве доказательств по уголовному делу (гражданскому, арбитражному).

59. Контроль и определение документальной обоснованности исчисления НДС (других видов налогов).

60. Контроль и определение документальной обоснованности формирования фонда оплаты труда.

Каждая тема выпускной квалификационной работы выполняется с использованием материалов конкретной организации, действующих пакетов прикладных программ в бухгалтерском учете или экономико-математических методов в экономическом анализе.

2.4. Содержание и этапы подготовки и выполнения выпускной квалификационной работы

Выпускная квалификационная работа должна, как правило, включать следующие разделы: **введение, три главы, заключение, перечень использованной литературы, приложения**. Каждая глава состоит обычно из 2–3 параграфов.

Целью исследования, проводимого в выпускной квалификационной работе, является раскрытие темы, факторов, механизмов и обоснование направлений (путей) развития бухгалтерского учета, отчетности, экономического анализа и аудита в условиях рынка.

Объект исследования — рынок, организация, отрасль, регион, на материалах которых выполняется выпускная квалификационная работа.

Предмет исследования — это процесс исследования, который определяется темой и планом выпускной квалификационной работы, с учетом раскрытия ее актуальности.

При выборе темы выпускной квалификационной работы следует учитывать, что актуальными признаются темы, которые выполняются по заказу организаций и в соответствии с планом научно-исследовательских работ ВЗФЭИ.

Задачи исследования — это теоретические и практические результаты, которые должны быть получены в выпускной квалификационной работе, итоги и решения которых будут способствовать коммерческому успеху организации.

Структура работы — ее главы, параграфы, их последовательность с обоснованием логики исследования.

Проблемы исследования и пути их решения обосновываются с использованием экономико-математических и статистических методов исследования.

Целесообразна следующая последовательность выполнения выпускной квалификационной работы:

- подготовка плана ВКР и определение ее структуры;
- подбор научной, учебной и учебно-методической литературы и нормативной документации, законодательных актов;
- подбор конкретного фактического материала, его обобщение и систематизация;
- анализ конкретного фактического материала;
- выводы и предложения по проблемам, рассматриваемым в работе;
- доработка отдельных разделов, рекомендаций при наличии замечаний научного руководителя и консультанта;
- оформление работы.

В процессе выполнения выпускной квалификационной работы студенту рекомендуется придерживаться следующих требований:

- целевая направленность сбора и обработки материала;
- четкость построения таблиц, схем, графиков, диаграмм;
- логическая последовательность изложения материала;
- необходимая глубина исследования;
- полнота освещения рассматриваемых вопросов работы;
- убедительность аргументации в обосновании важности исследуемого вопроса;

▪ краткость и точность формулировок и изложения результатов работы;

- доказательность выводов;
- обоснованность рекомендаций;
- грамотное изложение текста работы, ее аккуратное оформление.

На основании предварительного ознакомления с отобранной литературой и объектом изучения фактического материала организации студент составляет продуманный первоначальный вариант плана выпускной квалификационной работы и согласует его с научным руководителем темы и консультантом.

План отражает основную идею ВКР, раскрывает ее содержание и характер, в нем должны быть выделены актуальные вопросы темы, определенные заданием по подготовке выпускной работы.

При составлении плана определяется содержание отдельных глав, им даются соответствующие названия. Затем следует продумать содержание каждой главы и наметить последовательность параграфов рассматриваемых вопросов.

В содержании не допускается совпадения названий отдельных глав и параграфов с темой ВКР.

Исследование любой темы ВКР, выполняемой по циклу аналитических дисциплин (комплексный экономический анализ хозяйственной деятельности, анализ финансовой отчетности и др.), охватывает следующие этапы.

Во введении (объем до 5 стр.) следует раскрыть цель, актуальность и практическую значимость темы исследования на современном этапе хозяйствования коммерческих или бюджетных организаций; охарактеризовать особенности объекта исследования; сформулировать цель и задачи выполнения ВКР.

В первой главе ВКР (объемом 15–20 стр.), например, по аналитическим дисциплинам излагаются вопросы теоретико-методического характера: сущность и содержание предмета исследования (например, доходов и расходов организации; финансовой устойчивости; собственного или заемного капитала и т.п.); система частных и обобщающих показателей; порядок их расчета; информационная база; организационные этапы проведения анализа и другие.

Во второй главе (объемом 20–25 стр.) раскрываются организационно-методические подходы, приемы и методы проведения анализа по данным отчетности хозяйствующих субъектов, реализуя основ-

ные требования и правила выполнения динамического, структурного, структурно-динамического, коэффициентного и факторного анализа как базы обоснования управленческих решений, направленных на повышение эффективности использования экономических ресурсов и финансовых результатов деятельности организаций различных отраслей народного хозяйства.

Анализ проводится с использованием данных бухгалтерской и статистической отчетности конкретной организации, экономико-математических методов анализа и действующих пакетов прикладных программ в целях повышения его качественного уровня и достоверности полученных результатов анализа.

В третьей главе (объемом до 20 стр.) обобщаются результаты выполненного анализа; дается положительная либо отрицательная оценка их влияния на конечные результаты деятельности организации; выявляются общехозяйственные и внутрихозяйственные факторы и причины, оказавшие нежелательное воздействие на изменение анализируемых показателей; разрабатываются выводы и рекомендации по их устранению.

В заключении (объемом 2–5 стр.) систематизируются (в целом по трем главам) результаты выполненной выпускной квалификационной работы в соответствии с поставленными целями и задачами; обобщаются предложенные автором рекомендации, разработанные в ВКР, и указываются те из них, которые уже внедрены или приняты к внедрению в конкретной организации. Справка о внедрении результатов работы или о принятии их к внедрению прилагается к окончательному варианту ВКР и представляется в Государственную экзаменационную комиссию, с подписью руководителя либо главного бухгалтера организации и заверенная печатью.

Положения заключения можно изложить, к примеру, в следующей формулировке:

- раскрыто значение ... в современных условиях; дана классификация...; выявлены основные факторы (причины)..., которые являются приоритетными в реализации программ развития для организаций. К ним относятся...;

- всесторонне исследован вопрос о ..., проведен анализ. Анализ показал, что прежде всего следует...;

- предложены новые показатели оценки..., отличающиеся от применяемых в организации тем, что позволяют...;

▪ в условиях недостатка ... ресурсов большую значимость для организации имеет., и прежде всего..., поэтому целесообразно... и т.д.

Список использованной литературы должен включать 25–30 наименований в следующей последовательности: нормативно-правовые акты (расположенные исходя из четырехуровневой системы нормативного регулирования), книги, учебники и учебные пособия, журнальные статьи (включаются в библиографический список строго по алфавиту).

Приложения. Прилагаются регистры и первичные документы, таблицы, схемы и другие заполненные документы, использованные при выполнении ВКР. Они нумеруются последовательно в возрастающем порядке.

2.5. Выбор темы выпускной квалификационной работы

2.5.1. Порядок и оформление выбора темы ВКР

Студенту предоставлено право самостоятельного выбора темы выпускной квалификационной работы на основе тематики, предложенной выпускающими кафедрами, а также с учетом заявок организаций, являющихся базой производственной (преддипломной) практики (Приложение 1).

По согласованию с научным руководителем и представителем кафедры студент может выбрать для выпускной квалификационной работы тему, не включенную в предлагаемый перечень работ, а также несколько изменить ее название, придав ей желаемую направленность. При этом студент должен обосновать целесообразность любых изменений или дополнений.

Правильный выбор темы во многом предопределяет успешное написание выпускной квалификационной работы.

При выборе темы следует учесть специфику деятельности организации, свой опыт практической работы, знание общетеоретических вопросов и специальной литературы. Целесообразно также руководствоваться опытом и знаниями, накопленными при написании курсовых работ и научных докладов.

Очень важно при выборе темы выпускной квалификационной работы учитывать ее актуальность и практическую значимость.

Наличие большого количества тем выпускных квалификационных работ, предлагаемых студентам-выпускникам, и достаточное их разнообразие по направлениям являются предпосылками, обеспечивающими самостоятельность выпускника при написании выпускной квалификационной работы.

Приветствуется выбор студентами комплексных учетно-аналитических и аудиторских тем, позволяющих рассматривать проблему с точки зрения бухгалтерского учета, экономического анализа, внешнего и внутреннего аудита.

Закрепление за студентом избранной темы выпускной квалификационной работы производится выпускающей кафедрой на основании письменного заявления студента-выпускника (Приложение 2), которое передается в учебную часть института для подготовки проекта приказа. Затем после утверждения темы выпускающей кафедрой оформляется приказ по Всероссийскому заочному финансово-экономическому институту, которым фиксируется утверждение темы.

Предварительное ознакомление с отобранной литературой должно сопровождаться составлением первоначального варианта плана выпускной квалификационной работы.

План должен отражать основную идею работы, выбранные цели и наиболее важные задачи исследования, а также последовательно и логично раскрывать ее содержание.

Значимость выпускной квалификационной работы определяется тем, что в ходе составления предварительного плана должна получить свое выражение общая направленность исследования, а также предопределиваться теоретический уровень и практическая значимость выпускной квалификационной работы в целом.

2.5.2. Структура ВКР и рекомендации по содержанию ее разделов

Выпускная квалификационная работа должна иметь следующую структуру:

- титульный лист;
- задание;
- квалификационные признаки;
- содержание;

- введение;
- три главы с изложением результатов работы, в каждой из них должно содержаться не менее двух-трех параграфов;
- заключение;
- список использованных источников;
- приложение.

Титульный лист, задание и квалификационные признаки выпускной квалификационной работы оформляются студентом на специальных бланках, разработанных Учебным управлением ВЗФЭИ (Приложения 3, 4, 5).

Содержание. В нем последовательно располагаются наименования частей выпускной квалификационной работы: введение; названия глав и входящих в них параграфов; заключение; список использованных источников; приложения. Против каждого наименования частей работы в правой стороне листа указывается номер страницы, с которой начинается данная часть. Перед названием глав и параграфов пишутся их номера. Затем идет основная часть работы по главам и параграфам. Образец содержания выпускной квалификационной работы представлен в Приложении 6.

Введение. Во введении следует раскрыть значение и актуальность выбранной темы, сформулировать цель и задачи, определить предмет и объект исследования, указать методы и приемы экономического исследования, примененные при написании выпускной квалификационной работы.

Выбор темы обычно обосновывается ее актуальностью. В выпускных квалификационных работах это обоснование обычно завершают так: «Этим определился выбор темы выпускной квалификационной работы»; «Все это обусловило выбор темы выпускной квалификационной работы»; «Актуальность послужила основанием для выбора темы выпускной квалификационной работы и предопределила ее задачи»; «Актуальность послужила основанием для выбора темы выпускной квалификационной работы» и т.д.

Задачи выпускной квалификационной работы формулируются исходя из плана работы и могут быть прописаны в тексте следующим образом:

«При написании выпускной квалификационной работы были поставлены следующие задачи («В соответствии с поставленной целью в выпускной квалификационной работе решены следующие задачи»,

«Для достижения этой цели в выпускной квалификационной работе решаются следующие задачи», «Для реализации указанной цели были поставлены и решены следующие задачи», «Достижение поставленной цели определило постановку и решение ряда задач»):

- изучить ...;
- рассмотреть ...;
- уточнить ...;
- систематизировать ...;
- дать предложения ...;
- проанализировать ...;
- наметить направления (пути) совершенствования ...;
- усовершенствовать ...;
- выявить ...;
- разработать ...;
- обосновать ...;
- сформулировать ...;
- и пр.

Характеристика информационной базы выпускной квалификационной работы обычно оформляется так: «В выпускной квалификационной работе использована отечественная и переводная литература по теме, а также материалы статистических сборников, научно-практических конференций и др.».

Основные результаты работы (**три** главы и **закключение**).

Первая глава должна носить теоретический характер. В ней раскрывается экономическая природа и сущность того явления, исследованию которого посвящена выпускная квалификационная работа. Особое внимание здесь уделяется значению и важности для организации предмета исследования, соответствующего теме работы.

Следует помнить, что первая глава выпускной квалификационной работы должна являться не самоцелью, а средством для полного и всестороннего освещения избранной темы. При этом исследование теоретических вопросов первой главы должно служить базой для разработки практических вопросов в последующих главах.

В *первой главе* рекомендуется затрагивать дискуссионные вопросы, не ограничиваясь простым пересказом существующих направлений и точек зрения. Следует творчески осмыслить теоретический материал и обосновать собственную позицию необходимой аргументацией.

Студенты **не имеют права** дословно переписывать тексты литературных источников.

Вторая глава должна носить конкретный характер и детально раскрывать суть рассматриваемой проблемы. В ней целесообразно показать действующую практику экономической (плановой, организационной, учетно-аналитической) работы хозяйствующего субъекта, обосновать необходимость ее совершенствования с учетом требований развития экономики в современных условиях и международных норм организации планирования, бухгалтерского учета, экономического и финансового анализа и аудита.

В *третьей главе* выпускной квалификационной работы следует проанализировать определенное направление деятельности экономического субъекта как самостоятельного участка исследования или провести аудит этого участка с указанием наиболее часто встречающихся ошибок, методов их устранения и возможных рисков. Анализ целесообразно проводить в динамике за ряд лет. Структура третьей главы полностью зависит от темы исследования. Успешное выполнение третьей главы выпускной квалификационной работы возможно лишь при соблюдении определенных требований: аудит и анализ должны быть направлены преимущественно на повышение эффективности хозяйствования, на устранение имеющихся недостатков и выявление резервов.

Если в выпускной квалификационной работе не выделяется специальный параграф, посвященный автоматизации информации, то при изложении вопросов второй и третьей глав следует органически увязать их с использованием компьютерной техники и новейших информационных технологий.

Рассмотренная структура выпускной квалификационной работы носит рекомендательный характер. Не исключено изменение содержания двух последних глав в соответствии с избранной темой, методическими указаниями выпускающих кафедр, мнением научного руководителя и студента-выпускника.

Каждая глава должна заканчиваться *выводами*, где в краткой форме излагаются результаты данного этапа работы и конкретизируются задачи и методы их решения в последующих главах.

Заключение является своеобразным итогом всей выпускной ква-

лификационной работы. Оно должно быть четким и лаконичным по форме, содержать основные выводы и предложения, направленные на улучшение экономической и организационной работы хозяйствующего субъекта. При этом выводы и предложения должны непосредственно вытекать из решения тех вопросов и проблем, которые рассмотрены в тексте выпускной квалификационной работы. Здесь важным является выделение **объектов защиты** с расчетами прямого или косвенного (управленческого) эффекта от предложенных мероприятий.

Заключение не может содержать новых моментов, не рассмотренных в основной части выпускной квалификационной работы. Однако здесь допускается некоторое повторение текста из основной части выпускной квалификационной работы.

Список использованных источников. В выпускной квалификационной работе должен быть указан список использованной при исследовании темы литературы и иных источников (по усмотрению автора).

Приложения. Выпускная квалификационная работа может содержать приложения в виде таблиц, диаграмм, схем, расчетов, математических и статистических формул, алгоритмов решений, формата учетных регистров, отчетности и т.п.

Приложения должны быть сгруппированы в строгом соответствии с изложением текста выпускной квалификационной работы.

Выпускная квалификационная работа должна быть подписана студентом-выпускником лично. Подпись и расшифровка подписи проставляются на последнем листе списка использованных источников выпускной квалификационной работы, с указанием даты подписания, а также на титульном листе и задании выпускной квалификационной работы напротив своей фамилии.

Подпись студента является важным элементом, фиксирующим завершение выпускной квалификационной работы и дающим право представления ее представителю кафедры и получения разрешения на защиту.

Всю ответственность за сведения, изложенные в выпускной квалификационной работе, порядок их использования при обработке фактического материала, обоснованность и достоверность выводов и предложений несет непосредственно автор выпускной квалификационной работы.

2.5.3. Структурно-логическое построение выпускных квалификационных работ, выполняемых по циклу дисциплин «Бухгалтерский финансовый учет», «Бухгалтерский управленческий учет», «Бухгалтерская финансовая отчетность», «Анализ финансовой отчетности», «Комплексный экономический анализ хозяйственной деятельности»

Темы ВКР по указанным дисциплинам рекомендуется выполнять студентам, работающим в организациях любой отраслевой принадлежности. Для выполнения этих тем студент должен располагать данными бухгалтерского учета, внешней финансовой и управленческой отчетности. В качестве примера ниже приведены возможные планы выпускных работ и их краткое содержание по отдельным темам указанных дисциплин.

План ВКР по теме «Бухгалтерский учет импорта товаров» (на примере ООО «БТА Группа»)

Введение

Глава 1. Теоретические и организационно-правовые основы бухгалтерского учета импорта товаров

1.1. Экономическая природа импорта и его нормативно-правовое регулирование

1.2. Особенности таможенного оформления товаров и начисления таможенных платежей

1.3. Порядок бухгалтерского учета операций по импорту товаров

Глава 2. Организация бухгалтерского учета и импорта товаров на примере ООО «БТА Группа»

2.1. Общая характеристика ООО «БТА Группа»

2.2. Бухгалтерский учет импорта товаров в ООО «БТА Группа»

2.3. Учет НДС при импорте товаров

Глава 3. Рекомендации по совершенствованию бухгалтерского учета импорта товаров в ООО «БТА Группа»

3.1. Организация партионного учета импортных товаров

3.2. Учет постоянных и временных разниц по операциям импорта товаров

Заключение

Список использованной литературы

Приложения

Во *введении* раскрывается актуальность работы, обусловленная особым интересом к теме бухгалтерского учета импорта товаров — как в теоретическом, так и практическом плане. Указывается объект исследования — ООО «БТА Группа», основным видом деятельности которого является импорт гидроизоляционных материалов. Предметом работы является рассмотрение отдельных вопросов, сформулированных в качестве задач данного исследования. Цель работы — изучение теоретических вопросов бухгалтерского учета импорта товаров, а также исследование организации учета импорта товаров в ООО «БТА Группа».

В рамках указанной цели поставлены следующие задачи:

- изучить и обобщить теоретические организационно-правовые основы бухгалтерского учета импорта товаров;
- раскрыть особенности таможенного регулирования импорта товаров;
- рассмотреть бухгалтерский учет импорта товаров на примере ООО «БТА Группа»;
- выработать меры по совершенствованию бухгалтерского учета импорта товаров в исследуемой организации.

В *первой главе*, носящей теоретический характер, следует раскрыть понятия и значение внешнеэкономической деятельности организации, сущность операций импорта товаров, основные принципы таможенно-тарифного регулирования, отразить особенности осуществления валютных операций резидентов и нерезидентов в РФ, раскрыть правила составления внешнеторговых контрактов, свод базисных условий поставки ИНКОТЕРМС. При этом следует руководствоваться положениями Федерального закона от 8 декабря 2003 г. № 164-ФЗ «Об основах государственного регулирования внешнеторговой деятельности», Закона РФ «О таможенном тарифе», Закона РФ от 10 декабря 2003 г. № 173-ФЗ «О валютном регулировании и валютном контроле».

Далее, основываясь на нормах Таможенного кодекса РФ, следует выявить принципы и методы определения таможенной стоимости товаров, раскрыв их отличительные черты, оценить правила обложения товаров таможенными пошлинами (налогами). Затем раскрывается порядок декларирования таможенной стоимости в грузовой таможенной декларации (ГТД) и в декларации таможенной стоимости (ДТС), рассматриваются возможные таможенные

режимы. Заключительную часть первой главы следует посвятить теоретическим основам бухгалтерского учета операций по импорту товаров, уделив основное внимание ПБУ 5/01 и ПБУ 3/06 «Учет активов и обязательств, стоимость которых выражена в иностранной валюте».

Вторую главу, как следует из представленного плана, целесообразно начать с технико-экономической характеристики ООО «БТА Группа». Здесь уместно раскрыть ее организационную структуру, определить задачи бухгалтерской службы, в первую очередь — в части учета операций импорта товаров. Далее выполняется анализ важнейших технико-экономических показателей организации — товарооборота (его структуры по отдельным покупателям, регионам), прибыли, численности персонала и т.п. Полученные результаты иллюстрируются графически, с помощью диаграмм и других рисунков.

Затем критически оценивается действующий в организации порядок бухгалтерского учета импорта товаров, выявляются существующие недостатки, например в части оформления первичных документов, организации документооборота, составления бухгалтерских проводок, исчисления курсовых разниц и отражения их на счетах бухгалтерского учета, исчисления и перечисления НДС и т.п. Все перечисленные вопросы можно рассмотреть, взяв за основу выполнение какого-либо внешнеторгового контракта купли-продажи на поставку продукции.

Результатом проведенного анализа должны стать конкретные выводы, например: «В ООО «БТА Группа» не налажен метод партионного учета товаров. В этой ситуации при больших объемах и разнообразной номенклатуре крайне трудно отследить, по каким конкретно ГТД ввезены отгруженные покупателю товары. В результате в выставляемых покупателю счетах-фактурах могут ошибочно быть указаны не те номера ГТД, по которым эти товары действительно были ввезены».

Рекомендации, направленные на устранение выявленных во второй главе ВКР недостатков, следует изложить в заключительной, *третьей главе*. Учитывая ситуацию, сложившуюся в ООО «БТА Группа», целесообразно обратиться к Методическим указаниям по бухгалтерскому учету материально-производственных запасов, утвержденным приказом Минфина России от 28 декабря 2001 г. № 119н. В них предусмотрены два метода учета товаров: сортовой

и партионный. Опираясь на указанный документ, предложите пути организации в ООО «БТА Группа» партионного метода и докажете его преимущества с точки зрения организации бухгалтерского учета импорта товаров, раскройте рекомендуемый порядок учета на бухгалтерских счетах. Учитывая специфику деятельности организации, остановитесь на вопросах учета постоянных и временных разниц по операциям импорта товаров, руководствуясь положениями ПБУ 18/02. Используя данные организации, сравните порядок отражения курсовых разниц в бухгалтерском и налоговом учете, выявите существующие недостатки, сформулируйте предложения по их устранению.

В *заключении* могут быть использованы следующие формулировки:

В результате написания выпускной квалификационной работы были решены следующие задачи:

- изучены и обобщены теоретико-правовые и организационно-технические основы бухгалтерского учета импорта товаров;
- раскрыты особенности таможенного регулирования импорта товаров;
- рассмотрен бухгалтерский учет импорта товаров на примере ООО «БТА Группа»;
- выработаны меры по совершенствованию бухгалтерского учета импорта товаров в исследуемой организации.

Ниже приведен примерный текст заключения работы.

В работе рассмотрены нормы международного права, регламентирующие договоры международной купли-продажи товара и российского законодательства в области валютного регулирования и валютного контроля, а также даны рекомендации по основным разделам, которые может содержать внешнеторговый контракт, а именно выбору оптимальных базисных условий поставки внешнеторгового контракта для российской организации.

В первой главе работы систематизирована структура универсальных торговых терминов и рассмотрено распределение основных видов расходов по доставке товара между продавцом и покупателем в зависимости от выбранных базисных условий поставок. Особое внимание уделено теоретическим аспектам организации бухгалтерского учета импортных товаров и таможенных платежей, вопросу формирования фактической себестоимости импортных товаров и учета курсовых разниц.

Изучены виды таможенных платежей, которые уплачиваются при ввозе товаров на таможенную территорию Российской Федерации, а также способы их взимания. Раскрыто понятие таможенной стоимости товара, а также методы таможенной оценки товара. Рассмотрены виды таможенных режимов.

Глава вторая носит практический характер. Предметом изложения во второй главе является практика применения теоретических аспектов бухгалтерского учета импорта товаров в исследуемой организации. Особое внимание уделено раскрытию порядка ведения бухгалтерского учета импортных товаров на примере заключенного с испанской компанией Giscosa внешнеторгового контракта купли-продажи.

Рассмотрен порядок формирования в ООО «БТА Группа» бухгалтерских записей по фактической себестоимости импортных товаров в бухгалтерском учете, начисления и уплаты таможенной пошлины и сбора, а также налога на добавленную стоимость.

В третьей главе «Направления совершенствования бухгалтерского учета импорта товаров», изучив бухгалтерский учет импортных товаров в ООО «БТА Группа», рекомендовано наладить партионный учет импортных товаров, а также организовать учет по стадиям товародвижения с выделением субсчетов для организации контроля за движением товаров.

Также рассмотрено практическое применение ПБУ 18/02 «Учет расчетов по налогу на прибыль» в связи с образованием разницы в бухгалтерском и налоговом учетах ООО «БТА Группа».

В результате изучения бухгалтерского учета импортных товаров в ООО «БТА Группа» сделан обоснованный вывод о ведении учета в соответствии с гражданским и налоговым законодательством Российской Федерации с применением действующих норм бухгалтерского учета.

План ВКР по теме «Бухгалтерский учет расчетов с работниками по оплате труда и другим расчетным операциям» (на примере ООО «Салют»)

Введение

Глава 1. Организация системы заработной платы в организации

1.1. Виды, формы и системы оплаты труда

1.2. Порядок, сроки и место выплаты заработной платы

1.3. Документированное оформление расчетов по заработной плате

Глава 2. Бухгалтерский учет расчетов по оплате труда в ООО «Салют»

2.1. Техничко-экономическая характеристика ООО «Салют»

2.2. Синтетический и аналитический учет расчетов по оплате труда

2.3. Автоматизация расчетов по оплате труда

Глава 3. Совершенствование расчетов по оплате труда в ООО «Салют»

3.1. Расчет отчислений и удержаний от оплаты труда

3.2. Удержание по исполнительным листам

Заключение

Список использованной литературы

Приложения

Раскрывая заявленный план, работу можно построить следующим образом.

Во *введении* необходимо раскрыть значение избранной темы в деятельности организации, обосновать ее актуальность. Следует определить цель и задачи, поставленные при выполнении данной работы, предмет и объект исследования, привести краткую экономическую характеристику той организации, по материалам которой выполняется работа, показав ее производственный профиль.

Целесообразно указать основные научные труды, использованные при написании ВКР, период, в рамках которого использован фактический материал.

В *первой главе* необходимо подробно ознакомиться с нормативными документами государственного регулирования оплаты труда: Конституция РФ, Гражданский Кодекс РФ, Трудовой Кодекс РФ, Налоговый Кодекс РФ и т.д. Следует привести определение понятия оплаты труда, раскрыть содержание видов, форм и системы оплаты труда с подробным и полным описанием, с разъяснениями и примерами, основанными на фактическом материале.

Рассматривая порядок документального оформления операций по оплате труда, нужно ознакомиться с Постановлением Госкомстата России от 29 декабря 2000 г. № 1376 «Об утверждении унифицированных форм первичной учетной документации по учету труда и его оплаты». С 2001 г. все организации должны были применять

типовые формы первичных документов по учету личного состава и по использованию рабочего времени и расчету заработной платы. В этой главе ВКР необходимо показать, насколько и каким образом эти законодательно утвержденные первичные документы реализуются в организации, на базе которой выполняется работа. Их правильное оформление и использование является не только основанием для взаимоотношений между работодателем и работником, а также и для начисления и выплаты заработной платы.

Вторая глава (как и третья) является аналитической. Она полностью строится на материалах ООО «Салют». В этой главе необходимо привести краткую технико-экономическую характеристику ООО «Салют», проанализировав динамику его важнейших показателей — выручки, прибыли, производительности труда, заработной платы и т.п. Выявленные тенденции желательно проиллюстрировать графиками, диаграммами и т.д. Затем можно перейти к исследованию действующей системы организации синтетического и аналитического учета труда в ООО «Салют». Для этой цели необходимо изучить порядок записей на счете 70 «Расчеты с персоналом по оплате труда», информацию о расчетах с персоналом — как состоящим, так и не состоящим в списочном составе организации, по оплате труда (по всем видам заработной платы, премиям, пособиям, пенсиям, пенсиям работающим пенсионерам и другим выплатам), а также по выплате доходов по акциям и другим ценным бумагам данной организации. Оцените действующий в организации порядок учета критически, выявите существующие недостатки.

В этой главе целесообразно показать пример автоматизации учета расчетов по заработной плате с использованием программы «1С: Бухгалтерия 8.0» с распечатками конкретных документов, которые можно разместить в приложениях.

В третьей главе необходимо определить виды доходов, подлежащих налогообложению, рассмотреть случаи льготного налогообложения, предусмотренные законодательством, привести различные налоговые ставки по каждой группе начисленных доходов налогоплательщика. Расчет налога необходимо показать на конкретных примерах формирования налогооблагаемой базы с использованием корреспондирующих счетов. В этой же главе следует описать порядок удержаний из заработной платы: обязательные; для возмещения причиненного работодателю ущерба; в целях погашения работ-

ником задолженности работодателю; по заявлению работника либо в связи с его заемными обязательствами (получением ссуды, приобретением товаров в кредит и др.).

Глава должна содержать рекомендации, направленные на улучшение бухгалтерского учета заработной платы в ООО «Салют».

План ВКР по теме «Комплексный анализ и оценка использования основного капитала организации (на примере Московского электромеханического завода)»

Введение

Глава 1. Теоретические и организационные вопросы анализа основного капитала

1.1. Сущность и назначение анализа основного капитала в общей системе проводимого в организации комплексного анализа

1.2. Классификация основных средств, их оценка и особенности учета. Цель и задачи переоценки основных средств

1.3. Методы и приемы комплексного анализа основного капитала. Информационная база его проведения

Глава 2. Разработка методики комплексного экономического анализа основного капитала Московского электромеханического завода

2.1. Краткая характеристика финансово-экономической деятельности и организационно-технического состояния объекта исследования

2.2. Анализ технического состояния и движения основных средств. Оценка обеспеченности основными производственными фондами

2.3. Анализ и оценка эффективности, экстенсивности и интенсивности использования основных производственных фондов

Глава 3. Комплексный экономический анализ основного капитала как инструмент поиска резервов повышения эффективности его использования

3.1. Комплексный подход к выявлению резервов улучшения использования основных средств и повышения фондоотдачи

3.2. Выявление путей наиболее эффективного использования основного капитала и роста капитализации организации с помощью их внедрения

Заключение

Список использованной литературы

Приложения

Введение должно затрагивать следующие вопросы:

- *актуальность темы* продиктована стремительным развитием рыночных отношений и необходимостью принимать своевременные и адекватные управленческие решения, в связи с чем и возникают вопросы проведения эффективного экономического анализа;

- *цель исследования* заключается в обобщении теоретических исследований в области комплексного экономического анализа основного капитала и адаптации научных методов и приемов к практической деятельности организации с целью получения обоснованных оценок и принятия управленческих решений, направленных на поиск скрытых резервов, а также оптимизацию экономических процессов по повышению эффективности использования основного капитала;

- *объект исследования* — финансово-экономическая деятельность Московского электромеханического завода;

- *предмет исследования* — финансово-экономические процессы;

- *задачи исследования* — раскрыть сущность, функции, значение комплексного экономического анализа основного капитала, обосновав место анализа основного капитала в системе проводимого комплексного экономического анализа; провести анализ основного капитала и обосновать принимаемые на его основе управленческие решения; выявить резервы повышения эффективности использования основных производственных фондов; определить параметры роста капитализации организации; обосновать комплекс практических мероприятий, необходимых для более интенсивного и эффективного использования основного капитала.

В *первой главе* ВКР необходимо с использованием литературных источников раскрыть понятие экономического анализа, сущность и значение анализа основного капитала, определить влияние эффективного, экстенсивного и интенсивного использования основного капитала на финансовые результаты деятельности организации, а также на капитализацию организации, рассмотреть существующие в научной литературе подходы к оценке эффективности использования основного капитала.

Далее целесообразно рассмотреть роль и место анализа основного капитала в системе комплексного экономического анализа деятельности организации; обосновать выбор оптимального алгоритма проведения такого анализа. Затем следует привести классификацию основных средств, исследовать методику их оценки в соответствии с утвержденной организацией учетной политикой; обосновать цель, задачи и необходимость их переоценки, а также выявить факторы, влияющие на изменение стоимости реальных основных производственных фондов.

В этой главе излагаются научно-теоретические подходы к расчету основных показателей оценки экстенсивности и интенсивности использования основных производственных фондов, раскрываются возможные индикаторы эффективного использования основного капитала, рассматривается информационная база проведения анализа основного капитала.

Вторая глава выпускной квалификационной работы является аналитической, она строится целиком на материалах Московского электромеханического завода.

Вначале необходимо привести характеристику организации, отметив, когда она создана, какую выпускает продукцию, каков уровень технического и технологического состояния организации, организации труда, управления, снабжения, сбыта, маркетинга. В этом разделе работы уместно привести и проанализировать показатели деятельности организации в динамике за 3–5 лет, проиллюстрировать выявленные тенденции рисунками.

Далее определяются зависимость планирования использования основных производственных фондов от целей, политики, стратегии и тактики организации. При этом исследуется выполнение следующих операций: изучение технологического процесса, планирование загрузки мощностей, обеспеченность основными средствами, завершенность технологического цикла, степень участия основных средств в производственном цикле организации.

Основными этапами проведения анализа являются: выявление изменения в объеме, составе и структуре основных средств, изучается динамика показателей технического состояния и темпов обновления основных средств, оценивается степень использования основных средств на основе изучения таких обобщающих показателей, как фондоотдача и фондоемкость — и факторов, влияющих на

их изменение. В последующем изложении предстоит определить полноту использования производственного оборудования во времени (экстенсивное использование) и по техническим возможностям (интенсивное использование), установить влияние эффективности использования средств труда на объем выпуска продукции.

Основной риск при планировании деятельности организации связан с возможностью невыполнения в плановом периоде намеченных объемов производства. На основе данных завода определяется величина этого риска.

На основе прогнозирования производства каждого изделия разрабатывается общая производственная программа организации.

Третья глава посвящена предложениям и рекомендациям студента, направленным на решение поставленных в ВКР проблем. На фактическом исходном материале следует показать необходимые инструменты и условия (процедуры и методики) для практического осуществления предложенных мер по тому или иному направлению решения поставленных задач.

Здесь выявляются резервы и разрабатываются конкретные мероприятия по дальнейшему повышению эффективности использования основных средств, рассматривается возможность совершенствования производственной политики, например, на Московском электромеханическом заводе (МЭМЗ). Важнейшим элементом совершенствования производственной политики организации является увеличение фондоотдачи. В работе определяются резервы увеличения фондоотдачи, выбираются необходимые средства стимулирования, разрабатывается программа и методы стимулирования производственной деятельности. Задачи стимулирования производственной деятельности вытекают из задач производства продукции. Среди задач производства продукции — более интенсивное использование производственных мощностей в производстве продукции.

Решение задач улучшения использования имеющихся в распоряжении МЭМЗ основных фондов и производственных мощностей аналогичных промышленных организаций может быть достигнуто:

- повышением интенсивности использования производственных мощностей и основных фондов;
- повышением экстенсивности их нагрузки. Более интенсивное использование основных фондов и производственных мощностей

достигается, прежде всего, за счет технического совершенствования технологических процессов.

Заключение редакционно может быть оформлено следующим образом.

В представленной выпускной квалификационной работе, посвященной проблеме анализа основного капитала организации, раскрыто применение теоретических и практических положений анализа основных производственных фондов и обоснование необходимости его проведения в современных условиях.

По материалам Московского электромеханического завода выявлены факторы, влияющие на состояние и эффективность использования производственных фондов.

В работе раскрываются положения формирования производственной политики на заводе. Анализ показал, что организации следует:

- повысить интенсивность использования производственных мощностей и основных фондов;
- увеличить экстенсивность их нагрузки. Более интенсивное использование основных фондов и производственных мощностей достигается, прежде всего, за счет технического совершенствования технологических процессов.

Далее перечисляются конкретные мероприятия, реализация которых будет способствовать более эффективному и интенсивному использованию основных производственных фондов продукции Московского электромеханического завода.

Работу украсят диаграммы движения, наличия и изменений основных производственных фондов.

Далее приводятся примерные планы работ без аннотации содержания отдельных разделов.

План ВКР по теме «Учет лизинговых операций и их отражение в отчетности организации (на примере ОАО «Автотранссервис»)»

Введение

Глава 1. Содержание лизинговых операций и их отражение на счетах бухгалтерского учета

1.1. История возникновения и правовая база лизинга

1.2. Сущность лизинга. Субъекты и объекты, преимущества и недостатки лизинга

1.3. Бухгалтерский учет лизинговых операций

Глава 2. Организация учета и отражение лизинговых операций в отчетности ОАО «Автотранссервис»

2.1. Краткая характеристика ОАО «Автотранссервис»

2.2. Этапы проведения лизинговой сделки

2.3. Порядок отражения лизинговых операций в системе бухгалтерского учета ОАО «Автотранссервис»

Глава 3. Развитие учета лизинговых операций и их отражение в отчетности организации в условиях перехода на МСФО

3.1. Учет лизинговых операций по РПБУ и МСФО: сравнительный анализ

3.2. Отражение операций лизинга ОАО «Автотранссервис» в соответствии с МСФО 17

Заключение

Список использованной литературы

Приложения

План ВКР по теме «Анализ доходов, расходов и финансовых результатов деятельности организации» (на примере ОАО «Заря»)

Введение

Глава 1. Доходы и расходы — фундаментальная база формирования финансовых результатов деятельности организации

1.1. Экономическая природа, сущность и содержание доходов и расходов организации

1.2. Нормативно-правовые основы регулирования процессов формирования доходов и расходов

1.3. Информационная база анализа доходов и расходов, оценка ее аналитических возможностей

Глава 2. Система показателей анализа доходов и расходов ОАО «Заря» и методика их анализа

2.1. Виды доходов и расходов, порядок их формирования и отражения в бухгалтерской отчетности

2.2. Анализ состава, структуры и динамики доходов и расходов. Оценка результатов анализа

2.3. Коэффициентный и факторный анализ доходов и расходов организации.

Использование моделей и экономико-математических и инструментальных методов в факторном анализе

Глава 3. Анализ финансовых результатов деятельности организации как функция приращения доходов над расходами организации

3.1. Анализ факторов формирования прибыли от продаж, разработка алгоритма их расчета

3.2. Анализ факторов формирования прибыли до налогообложения и чистой прибыли

3.3. Систематизация факторов, воздействующих на увеличение финансовых результатов деятельности организации

Заключение

Список использованной литературы

Приложения

План ВКР по теме «Внутренняя отчетность организации: порядок формирования, информационные возможности (на примере ООО «Джил»)»

Введение

Глава 1. Сущность и назначение внутренней отчетности

1.1. Принципы и формы построения внутренней отчетности

1.2. Этапы формирования и внедрения управленческой отчетности

1.3. Пользователи внутренней управленческой отчетности, ее виды и периоды представления

Глава 2. Порядок формирования внутренней отчетности ООО «Джил»

2.1. Техничко-экономическая характеристика ООО «Джил»

2.2. Содержание и порядок представления ежедневных отчетов-сводок

2.3. Особенности подготовки квартальных и годовых внутренних отчетов

Глава 3. Информационные возможности внутренней отчетности ООО «Джил» и порядок ее дальнейшего развития

3.1. Информационные возможности ежедневных, квартальных и годовых отчетов

3.2. Принятие тактических и стратегических управленческих решений по данным внутренней отчетности

3.3. Возможные направления совершенствования внутренней отчетности

Заключение

Список использованной литературы

Приложения

План ВКР по теме «Учет и анализ доходов и расходов при применении упрощенной системы налогообложения (на примере ООО «Бизнесконсул»)»

Введение

Глава 1. Законодательные основы деятельности организации при применении упрощенной системы налогообложения

1.1. Порядок перехода и условия применения упрощенной системы налогообложения организациями и индивидуальными предпринимателями

1.2. Бухгалтерский и налоговый учет при применении упрощенной системы налогообложения. Порядок расчета единого налога

1.3. Автоматизация учета с использованием программного продукта «1С: Предприятие»

Глава 2. Учет хозяйственной деятельности ООО «Бизнесконсул»

2.1. Учет доходов. Порядок внесения доходов в Книгу учета доходов и расходов

2.2. Учет расходов. Порядок внесения расходов в Книгу учета доходов и расходов

2.3. Порядок составления налоговой отчетности

Глава 3. Анализ хозяйственной деятельности ООО «Бизнесконсул»

3.1 Анализ динамики и структуры доходов и расходов при применении упрощенной и общей системы налогообложения

3.2 Анализ налоговой нагрузки при применении упрощенной и общей системы налогообложения

3.3 Анализ эффективности различных режимов упрощенной системы налогообложения ООО «Бизнесконсул»

Заключение

Список использованной литературы

Приложения

План ВКР по теме «Анализ и оценка финансового положения организации (на примере ООО «Сервис-СТМ»)»

Введение

Глава 1. Теоретические основы анализа и оценки финансового положения организации

1.1. Принципы, цель и методы анализа и оценки финансового положения организации

1.2. Задачи и информационное обеспечение анализа финансового положения

1.3. Система показателей оценки финансового положения организации и порядок их расчета

Глава 2. Организация работы ООО «Сервис-СТМ» и направления ее развития

2.1. Характеристика технико-экономической деятельности организации: правовой статус, предмет и цель, организационная структура общества

2.2. Структура бухгалтерии общества, цель и основные задачи его функционирования

2.3. Организация, приемы и способы ведения бухгалтерского учета основных средств и нематериальных активов, запасов, доходов и расходов

Глава 3. Анализ и оценка финансового положения ООО «Сервис-СТМ» по данным бухгалтерской (финансовой) отчетности

3.1. Структурно-динамический анализ бухгалтерского баланса организации (форма № 1)

3.2. Анализ и оценка платежеспособности, финансовой устойчивости и деловой активности (оборачиваемости)

3.3. Анализ доходов, расходов и финансовых результатов (прибыли) деятельности (по данным формы № 2)

Заключение. Выводы и рекомендации

Список использованной литературы

Приложения

План ВКР по теме Принятие управленческих решений на базе системы «директ-костинг» (на примере ООО «Суши Студио»)

Введение

Глава 1. Содержание и построение системы «директ-костинг»

1.1. Характеристика системы «директ-костинг», ее отличительные особенности

1.2. Учет затрат и результатов деятельности организаций в системах простого и развитого «директ-костинга»

1.3. Преимущества и недостатки применения системы «директ-костинг»

Глава 2. Организация и направления совершенствования учета затрат и калькулирования себестоимости продукции в ООО «Суши Студио»

2.1. Техничко-экономическая характеристика организации

2.2. Учет затрат и калькулирование себестоимости продукции в ООО «Суши Студио»

2.3. Классификация затрат ООО «Суши Студио» в рамках применения системы «директ-костинг»

Глава 3. Принятие управленческих решений на основе внедрения в ООО «Суши Студио» системы «директ-костинг»

3.1. Оценка безубыточности деятельности ООО «Суши Студио» с помощью СVP-анализа

3.2. Принятие решений по ассортиментной политике

3.3. Принятие ценовых решений

Заключение

Список использованной литературы

Приложения

План ВКР по теме «Организация и направления совершенствования управленческого учета на предприятии» (на примере ОАО «ТС-Ритейл»)

Введение

Глава 1. Теоретические основы ведения управленческого учета в организации

1.1. Сущность, значение и роль управленческого учета в информационном обеспечении менеджмента

1.2. Возможные подходы к организации управленческого учета на предприятии

1.3. Связь и отличия финансового и управленческого учета

Глава 2. Система управленческого учета деятельности ОАО «ТС-Ритейл»

2.1. Краткая организационно-техническая характеристика ОАО «ТС-Ритейл»

2.2. Организация и ведение управленческого учета в ОАО «ТС-Ритейл»

2.3. Особенности системы управленческого учета и необходимость его совершенствования

Глава 3. Основные направления совершенствования системы управленческого учета ОАО «ТС-Ритейл»

3.1. Внедрение управленческого учета как перспективное направление развития хозяйственного субъекта

3.2. Совершенствование системы управленческого учета с применением информационных технологий

3.3. Реализация концепции стратегического управленческого учета

Заключение

Список использованной литературы

Приложения

2.5.4. Структурно-логическое построение выпускных квалификационных работ, выполняемых по циклу дисциплин «Аудит», «Внутренний контроль и аудит», «Компьютеризация аудиторской деятельности», «Ревизия и контроль», «Судебно-бухгалтерская экспертиза»

Темы ВКР по указанным дисциплинам рекомендуется выполнять студентам, работающим в коммерческих организациях крупного, среднего и малого бизнеса, в государственных унитарных и муниципальных организациях, коммерческих банках, общественных и бюджетных организациях.

Ниже приведены рекомендуемые планы ВКР по аудиту.

План ВКР по теме «Методика аудиторской проверки учета материально-производственных запасов (на примере ООО «Сатурн»)»

Введение

Глава 1. Особенности организации учета и управления ООО «Сатурн»

1.1. Организационная структура предприятия

1.2. Организация бухгалтерского учета

1.3. Информационная база аудита производственных запасов

Глава 2. Методика проведения аудиторской проверки

2.1. Классификация методик

2.2. Нормативное обеспечение для проведения аудита

2.3. Процедуры проведения аудиторской проверки

Глава 3. Организация аудиторской проверки учета производственных запасов ООО «Сатурн»

- 3.1. План и программа аудита производственных запасов
- 3.2. Методика проверки учета производственных запасов
- 3.3. Типичные ошибки, выявленные в процессе аудиторской про-

верки

Заключение

Список использованной литературы

Приложения

Во *введении* отражается роль и значение аудита в общей системе финансового контроля, актуальность темы работы, ее краткая структура.

В *первой главе* на основе обобщения материалов организации ООО «Сатурн» приводится организационная структура организации, особенности ее функционирования и управления. Подробно излагается организация бухгалтерского учета, приводится структура бухгалтерии, кратко рассматривается технология ведения бухгалтерского учета и составления финансовой (бухгалтерской) отчетности.

Рассмотрена информационная база бухгалтерского учета материально-производственных запасов в ООО «Сатурн».

Вторая глава ВКР носит теоретико-аналитический характер. На основе литературных источников и федеральных стандартов аудиторской деятельности целесообразно рассмотреть следующие вопросы: классификация методик проведения обязательного аудита, его нормативно-правовое обеспечение, объекты аудита и перечень основных операций и процедур проведения аудиторской проверки.

Третья глава носит практическую направленность, в ней приводятся конкретные рекомендации и предложения по проведению аудиторской проверки учета товарно-производственных запасов ООО «Сатурн».

В главе составляется план и программа проверки учета производственных запасов, приводится перечень нормативных документов, необходимых для проверки; анализируется содержание документов, подлежащих проверке; дается оценка организации учета материальных ценностей; раскрываются вопросы проверки достоверности учета движения материальных ценностей; отражения НДС по поступающим ценностям; проверки всех других разделов учета. МПЗ Приводятся ошибки, выявленные в ходе аудиторской проверки.

В *заключении* приводятся основные выводы и предложения по работе.

План ВКР по теме «Организация внутреннего контроля (аудита) (на примере конкретной организации)»

Введение

Глава 1. Теоретические и организационные правовые основы внутреннего контроля (аудита)

1.1. Сущность, понятие и значение внутреннего контроля

1.2. Принципы организации внутреннего контроля

1.3. Классификация приемов и методов

Глава 2. Методы осуществления внутреннего контроля

2.1. Документооборот — основа организации внутреннего контроля

2.2. Методы внутреннего документального и фактического контроля

2.3. Распределение обязанностей между сотрудниками

Глава 3. Осуществление внутреннего контроля в конкретной организации

3.1. Характеристика организации

3.2. Организация внутреннего контроля в организации

3.3. Рекомендации по совершенствованию внутреннего контроля

Заключение

Список использованной литературы

Приложения

Во *введении* необходимо раскрыть основное содержание и значение избранной темы, обосновать ее актуальность. Следует определить цель и задачи, которые ставились студентом при написании квалификационной работы. Указывается наименование и профиль деятельности организации, по материалам которой выполняется работа.

В *первой главе* следует обосновать необходимость осуществления и правильной организации внутреннего контроля в организации. Дать понятие внутреннего контроля, указать основные принципы его организации, представить классификацию методов осуществления внутреннего контроля.

При рассмотрении порядка документирования организации внутреннего контроля настоятельно рекомендуется использовать блок-схемы осуществления контрольных действий, представленные в международных стандартах качества ISO 9000 (издательство «Стандарты и качество») и/или ГОСТР ISO 2000.

Во *второй главе* следует рассмотреть методы осуществления внутреннего контроля — документальные и фактические. В части методов документального контроля рекомендуется обратить внимание на организацию документооборота, распределение обязанностей между работниками при выполнении хозяйственных операций и документировании их. При описании методов фактического контроля следует уделить должное внимание проведению инвентаризации активов и обязательств, организации физической охраны активов, ограничению доступа к документам и записям в компьютерной системе.

В *третьей главе* необходимо привести краткую технико-экономическую характеристику организации, по материалам которой выполняется работа, составив ее организационную структуру, а также структуру бухгалтерской службы, график документооборота (статический и (или) динамический), распределение должностных обязанностей между основными службами (подразделениями). Проведя такую работу, студент должен сформулировать обоснованные рекомендации по совершенствованию системы внутреннего контроля рассматриваемой организации.

В *заключении* следует кратко сформулировать основные выводы по результатам выполненной работы и рекомендации по совершенствованию внутреннего контроля.

Преимущественно представленный в третьей главе практический материал следует оформить как раздаточный для защиты квалификационной работы — не более 4–5 страниц.

Список использованной литературы должен включать 25–30 наименований в следующей последовательности: нормативные акты, прочая литература (авторы публикаций должны быть приведены по алфавиту).

В *приложения* могут быть вынесены должностные обязанности основного персонала, формы внутренней (управленческой) отчетности, графики документооборота (если они слишком объемные) и другие документы. Они нумеруются последовательно в возрастающем порядке.

План ВКР по теме «Экспертная оценка финансовых результатов (на примере ООО «Вега»)»

Введение

Глава 1. Теоретические основы бухгалтерской экспертизы финансовых результатов

- 1.1. Сущность и понятие бухгалтерской экспертизы
 - 1.2. Источники информации
 - 1.3. Цели, объекты и процедуры бухгалтерской экспертизы
- Глава 2. Организация бухгалтерского учета финансовых результатов деятельности ООО «Вега»
- 2.1. Учет финансовых результатов от обычных видов деятельности
 - 2.2. Учет финансовых результатов от прочих видов деятельности
 - 2.3. Порядок формирования и достоверности исчисления финансового результата
- Глава 3. Методика проведения экспертизы финансовых результатов деятельности организации
- 3.1. Приемы и методы экспертизы формирования финансовых результатов
 - 3.2. Характеристика таможенного брокера ООО «Вега»
 - 3.3. Заключение эксперта-бухгалтера по результатам исследования
- Заключение
- Список литературы
- Приложения

2.6. Оформление выпускной квалификационной работы

2.6.1. Оформление текста выпускной квалификационной работы

Законченная выпускная квалификационная работа должна быть выполнена на компьютере. Объем работы не должен превышать 70–80 страниц текста, напечатанного через 1,5 интервала. В этот объем не входят список использованных источников и приложения. Заголовки таблиц, диаграмм и рисунков допускается печатать через один интервал. Содержание таблиц, диаграмм и рисунков разрешается печатать шрифтом размера 12 пунктов через один интервал.

Текст выпускной квалификационной работы печатается на листах писчей бумаги белого цвета форматом А4 (210×297 мм). На одной стороне листа при вертикальном его расположении должно быть 60–65 знаков в строке, включая пробелы, 28–30 строк на странице.

Текст выпускной квалификационной работы печатается на одной стороне листа и имеет поля следующих размеров:

- верхнее — не менее 15 мм;
- нижнее — не менее 20 мм;

- левое — не менее 30 мм;
- правое — не менее 10 мм.

Абзацный отступ равен 5 буквенным знакам, печатать необходимо с шестого буквенного знака (отступ первой строки — 1,27 см). Заголовки разделов и подразделов отделяются от текста расстояниями сверху 18, снизу 12 пунктов. Текст печатается строчными буквами. Заглавными буквами печатаются аббревиатуры, а также названия глав и слова «ВВЕДЕНИЕ», «ЗАКЛЮЧЕНИЕ», «ПРИЛОЖЕНИЕ», «СПИСОК ИСПОЛЬЗОВАННЫХ ИСТОЧНИКОВ», «СОДЕРЖАНИЕ». Знаки, символы, обозначения, а также математические формулы могут быть набраны на компьютере или в отдельных случаях вписаны от руки тушью (чернилами, пастой) черного цвета. Вписываемые знаки должны иметь размер не менее 14 пунктов, надстрочные и подстрочные индексы, показатели степени и т.п. должны быть меньших размеров, но не менее 0,6 от высоты шрифта основного текста.

Все опечатки, опiski и графические неточности, обнаруженные в процессе оформления, исправляются от руки после аккуратной подчистки (на одной странице допускается не более двух исправлений) или перепечатываются.

Выпускная квалификационная работа при ее оформлении и компоновке должна включать: титульный лист; задание; содержание; введение; главы, внутри которых выделяются параграфы; заключение; список использованных источников; приложения.

Нумерация страниц, составляющих выпускную квалификационную работу, начиная с титульного листа, сквозная. При этом титульный лист считается первым, задание — вторым. Цифру 1 на титульном листе, цифру 2 на задании не ставят. Нумерация страниц выполняется арабскими цифрами в центре нижней части листа (страницы) без точки.

Стиль и язык изложения материала работы должны быть четкими, ясными, грамотными. Простота и доступность изложения содержания темы являются важным достоинством выпускной квалификационной работы, они свидетельствуют о владении автором материалом исследования.

В тексте должна быть соблюдена соподчиненность глав, параграфов и пунктов. Нумерация глав и параграфов выполняется арабскими цифрами. Знак «параграф» не ставится. Номер параграфа

состоит из цифры, обозначающей номер главы, и цифры, обозначающей его порядковый номер в составе главы, отделенных друг от друга точкой. Если параграфы состоят из нумерованных пунктов, нумерация последних состоит из трех разделенных точками цифр. После названий глав и параграфов точка не ставится.

Например:

Глава 1. Теоретико-методологические основы учета основных средств

1.1. Система нормативного регулирования учета основных средств в Российской Федерации

Каждая глава, а также задание, содержание, введение, заключение, список использованных источников, приложения начинаются с новой страницы.

Выпускная квалификационная работа должна быть переплетена в жесткую обложку, прочно прошита.

Выпускная квалификационная работа должна быть подписана:

1) студентом:

а) на последней странице списка использованных источников студент проставляет дату окончания и подпись, например, **20.01.2010** подпись (ФИО);

б) на титульном листе и задании — подпись;

2) руководителем (на титульном листе и задании — подпись);

3) консультантом (на титульном листе — подпись);

4) рецензентом (на титульном листе — подпись);

5) представителем кафедры (на титульном листе — подпись).

Последовательность датирования:

1) ВКР студентом;

2) отзыв — научным руководителем;

3) рецензия — рецензентом.

Отзыв руководителя, рецензия и квалификационные признаки ВКР вкладываются в мультифор отдельно в начале работы и не подшиваются. После получения всех подписей и наличия отзыва и рецензии работа сдается на регистрацию.

2.6.2. Оформление ссылок на источники

Ссылки являются обязательным элементом любой научной рабо-

ты. Они сообщают читателю точные сведения о заимствованных автором источниках. Студент обязан сопровождать ссылками не только цитаты, но и любое заимствованное из литературы или статистических сборников и справочников положение, цифровой материал. Наличие ссылок на источники свидетельствует о научной добросовестности выпускника. Действующими в настоящее время стандартами по оформлению ссылок на источники предписано в тексте указывать в **квадратных скобках** порядковый номер и страницу источника по списку использованных источников. Цитата в тексте выпускной квалификационной работы приводится в кавычках, а в скобках указывается источник и его страницы, например, [32, С. 3]. Сам источник в списке использованных источников имеет порядковый номер, в данном примере 32. Такой порядок оформления ссылок на источник позволяет избегать повторения названий источников при многократном их использовании в тексте работы. Если дается свободный пересказ принципиальных положений тех или иных авторов, то достаточно указать в скобках, после изложения позаимствованных положений, номер источника по списку использованных источников без указания номера страницы.

Примеры оформления ссылок:

«Гетьман В.Г. [15] и Шеремет А.Д. [45] считают...».

«В своей работе Савицкая Г.В. [23, С.11] пишет...».

Если ссылаются на многотомное издание, то, кроме того, указывают номер тома: [12, Т. 3, С. 115]. При ссылке на работы одного автора или на работы нескольких авторов приводят номера этих работ: «Ряд авторов [14, 23, 52] считают...».

Если в тексте делается ссылка на указ, приказ, инструкцию и другие нормативно-законодательные документы, не опубликованные в печати, то приводятся следующие сведения о них: наименование документа; заключенные в квадратные скобки номер и заголовок соответствующего его раздела; кем и когда утверждён (одобрен, рекомендован).

2.6.3. Оформление уравнений и формул

Уравнения и формулы следует выделять из текста в отдельную строку. Выше и ниже каждой формулы или уравнения должно быть оставлено не менее одной свободной строки. Если уравнение не

умещается в одну строку, то оно должно быть перенесено после знака равенства (=) или после знаков плюс (+), минус (-), умножения (x), деления (:) или других математических знаков, причем знак в начале следующей строки повторяют. При переносе формулы на знаке, символизирующем операцию умножения, применяют знак «X».

После формул приводят экспликацию — расшифровку приведенных в формуле буквенных обозначений величин. Последовательность расшифровки буквенных обозначений величин должна соответствовать последовательности их в формуле. Расшифровки отделяют друг от друга точкой с запятой. После формулы следует ставить запятую, затем с новой строки набрать слово «где» (без двоеточия) и в подбор набирать экспликацию.

Формулы в выпускной квалификационной работе следует нумеровать порядковой нумерацией в пределах всей работы арабскими цифрами в круглых скобках, например (1), в крайнем правом положении на строке, на которой указана формула. Допускается нумерация формул в пределах одной главы, например (1.1), (2.1).

Пример:

$$\rho_{ck} = \frac{P_{ч}}{СК} \cdot 100, \quad (2.1)$$

где ρ_{ck} — рентабельность собственного капитала, %;

$P_{ч}$ — чистая прибыль отчетного периода, тыс. руб.;

$\overline{СК}$ — средняя за период балансовая величина собственного капитала, тыс. руб.

Ссылки в тексте на порядковые номера формул дают в скобках. Пример: ... в формуле (1)...

Формулы, помещаемые в приложениях, должны нумероваться отдельной нумерацией арабскими цифрами в пределах каждого приложения с добавлением перед каждой цифрой обозначения приложения, например формула (В. 1).

Математические уравнения в выпускной квалификационной работе оформляются так же, как и формулы.

В выпускной квалификационной работе допускается выполнение формул и уравнений рукописным способом черными чернилами.

2.6.4. Оформление таблиц

Цифровой материал, помещаемый в выпускной квалификационной работе, рекомендуется оформлять в виде таблиц. Таблицу следует располагать в работе непосредственно после текста, в котором она упоминается впервые, или на следующей странице.

На все таблицы должны быть ссылки в выпускной квалификационной работе. Ссылаться на таблицу нужно в том месте текста, где формируется положение, подтверждаемое ею. При ссылке следует писать слово «таблица» с указанием ее номера.

Не допускается диагональное деление элементов таблицы, а также включение граф: «№ п/п» — номер по порядку и «Единицы измерения». При необходимости эти сведения указывают в заголовках строк.

При оформлении таблиц используется шрифт размером 12 пунктов.

Таблицы следует разграничивать по объему. Громоздкие таблицы должны быть вынесены в приложения. В текст работы могут вводиться небольшие таблицы. При этом важно, чтобы таблица органически была связана с текстом. Каждая таблица должна иметь название и номер.

Название таблицы должно отражать ее содержание, быть точным, кратким. **Название таблицы следует помещать над таблицей, по центру, без абзацного отступа, выделить полужирным шрифтом, строчкой выше помещать надпись с номером, например «Таблица 1», выровнять по правому краю, выделить светлым курсивом.**

Название таблицы печатается через один межстрочный интервал, в конце названия точка не ставится.

Таблицы, за исключением таблиц приложений, нумеруются арабскими цифрами сквозной нумерацией, например — Таблица 1. Допускается нумеровать таблицы в пределах главы. В этом случае номер таблицы состоит из двух цифр, первая — номер главы, вторая — текущий номер таблицы, цифры отделены друг от друга точкой. Например: Таблица 2.1.

Если таблица не помещается целиком на одной странице, ее можно перенести на следующую страницу. При переносе части таблицы на другой лист (страницу) слово «Таблица» и ее номер указывают один раз слева без абзацного отступа над первой частью таблицы, над другими частями также слева без абзацного от-

ступа пишут слово «Продолжение» и указывают номер таблицы, например: «Продолжение таблицы 1». В случае окончания таблицы пишут «Окончание таблицы 1». При переносе таблицы на другой лист (страницу) заголовок помещают только над ее первой частью.

Таблицу с большим количеством граф допускается делить на части и помещать одну часть под другой в пределах одной страницы. Если строки и графы таблицы выходят за формат страницы, то в первом случае в каждой части таблицы повторяется головка, во втором случае — боковик.

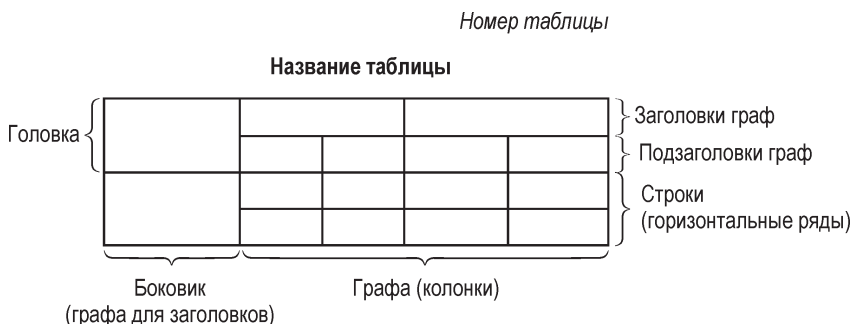
Если повторяющийся в разных строках графы таблицы текст состоит из одного слова, то его после первого написания допускается заменять кавычками; если из двух и более слов, то при первом повторении его заменяют словами «То же», а далее — кавычками.

Ставить кавычки вместо повторяющихся цифр, знаков, математических символов не допускается. Если цифровые или иные данные в таблице отсутствуют, то в соответствующей строчке ставится прочерк.

Таблицы следует размещать так, чтобы их можно было читать без поворота выпускной квалификационной работы. Если это невозможно, таблицы располагают так, чтобы для их чтения надо было повернуть выпускную квалификационную работу по часовой стрелке на 90 градусов.

На все таблицы должны быть ссылки в выпускной квалификационной работе. Оформление табличного материала должно осуществляться в строгом соответствии с требованиями статистической науки.

Макет оформления таблицы



Заголовки граф и строк таблицы следует писать с прописной буквы в единственном числе, а подзаголовки граф — со строчной буквы, если они составляют одно предложение с заголовком, или с прописной буквы, если они имеют самостоятельное значение. В конце заголовков и подзаголовков таблиц точки не ставят.

Пример оформления таблицы:

Таблица 1

Обоснование принципа учета по себестоимости

Основание оценки	Критерии формирования принципа		
	уместность	объективность	осуществимость
Первоначальная стоимость	–	+	+
Текущая рыночная стоимость	+	–	–

2.6.5. Оформление иллюстраций

Количество иллюстраций (чертежи, графики, схемы, компьютерные распечатки, диаграммы, фотоснимки) выпускной квалификационной работы определяется ее содержанием и должно быть достаточным для того, чтобы придать излагаемому тексту ясность и конкретность. Все иллюстрации — схемы, диаграммы, фото и пр. — именуются рисунками.

Иллюстрации следует располагать в выпускной квалификационной работе непосредственно после текста, в котором они упоминаются впервые, или на следующей странице. Размещать иллюстрации следует так, чтобы их можно было рассматривать без поворота работы. Если это невозможно, то рисунки располагают так, чтобы для их рассматривания надо было повернуть выпускную квалификационную работу по часовой стрелке на 90 градусов.

Рисунок размещается посередине страницы, легенда рисунка размещается справа от рисунка и снизу рисунка. Каждый рисунок сопровождается содержательным названием. Название рисунка печатается шрифтом размером 12 пунктов.

Рисунки могут быть выполнены в цветном или черно-белом варианте.

Фотоснимки размером меньше формата А4, используемые в качестве иллюстраций к выпускной квалификационной работе, должны быть наклеены на стандартные листы белой бумаги.

Основные требования к графику — максимальное использование площади рисунка, минимум надписей, рациональный выбор масштаба по осям, использование множителей и приставок для кратных и дольных единиц. На осях указываются только принятые в тексте обозначения изображенных величин. Если обозначение отсутствует, вдоль осей пишут развернутое наименование величины (с прописной буквы), отделяя от единицы величин. Если рисунок имеет пояснительные данные (подрисуночный текст), то слово «Рисунок», его номер и наименование помещают после пояснительных данных.

При ссылках на иллюстрации следует писать «... в соответствии с рисунком 2» при сквозной нумерации и «... в соответствии с рисунком 1.2» при нумерации в пределах главы.

2.6.6. Оформление приложений

Приложения оформляются как продолжение работы на последующих ее листах. Приложения должны иметь общую с выпускной квалификационной работой сквозную нумерацию страниц.

В тексте должны быть ссылки на все приложения. Приложения располагаются и обозначаются в порядке ссылок на них в тексте работы.

Каждое приложение следует начинать с новой страницы с указанием наверху посередине страницы слова «ПРИЛОЖЕНИЕ» с его порядковым номером.

Каждое приложение должно иметь тематический заголовок, который записывается над текстом по центру листа с прописной буквы, отдельной строкой.

В качестве приложений к выпускной квалификационной работе могут быть оформлены первичные учетные документы, исходные данные, расчеты вспомогательного характера, рисунки, схемы, распечатки и т.п., данные вспомогательного характера, загромождающие текст выпускной квалификационной работы.

2.6.7. Оформление списка использованных источников

Источники, включенные в список использованных источников, должны располагаться в алфавитном порядке в следующей последовательности: кодексы, нормативно-правовые акты органов зако-

подательной и исполнительной власти, ведомственные правовые акты, источники статистических данных, книги, статьи, материалы с сайтов Internet и информационно-правовых баз семейств «КонсультантПлюс», «Гарант», «Кодекс» и т.п.

В списке использованных источников вначале располагаются источники на русском языке, затем иностранные источники по алфавиту.

Сведения об источниках следует нумеровать арабскими цифрами и печатать с абзацного отступа.

Основным источником данных для библиографического описания использованных книг (брошюр) являются сведения, указанные на обороте их титульного листа.

Пример оформления в списке различных видов использованных источников приводится ниже.

Кодексы

1. Гражданский кодекс Российской Федерации от 30 ноября 1994 г. № 51-ФЗ (часть первая) в ред. от 1 декабря 2007 г. № 318-ФЗ// Гражданский кодекс Российской Федерации. — М.: ИНФРА-М, 2008. — С. 3–133.

2. Налоговый кодекс Российской Федерации. Часть первая. (Принят ГД РФ 16 июля 1998 г.) в ред. от 17 мая 2007 г. № 83-ФЗ, № 84-ФЗ// Налоговый кодекс Российской Федерации. Часть первая и вторая: В редакции Федеральных законов № 208-ФЗ, 209-ФЗ, 224-ФЗ. — М.: Проспект, 2009. — С. 3–132.

3. Налоговый кодекс Российской Федерации. Часть вторая. (Принят ГД РФ 19 июля 2000 г.) в ред. от 8 ноября 2007 г. № 257-ФЗ, № 258-ФЗ, № 261-ФЗ// Налоговый кодекс Российской Федерации. Части первая и вторая: В редакции Федеральных законов № 208-ФЗ, 209-ФЗ, 224-ФЗ. — М.: Проспект, 2009. — С. 133–672.

Законы, опубликованные в книгах, газетах

1. Российская Федерация. Законы. Закон о бухгалтерском учете. — М.: Профиздат, 2000. — 20 с.

2. Российская Федерация. Законы. Федеральный закон об электроэнергетике// Российская газета. — 2003. — 1 апр. — С. 1.

Указы

1. Об общественном Совете по инвестированию средств пенсионных накоплений: Указ Президента Российской Федерации // Российская газета. — 2003. — 26 июля. — С. 6.

Постановления

1. Об изменении срока подачи заявлений о предоставлении права на реструктуризацию задолженности некоторых юридических лиц: Постановление Правительства Российской Федерации // Российская газета. — 2002. — 17 окт. — С. 4.

Инструкции

1. План счетов бухгалтерского учета финансово-хозяйственной деятельности предприятий: Инструкция по применению. — М., 2000. — 112 с.

Книги одного автора

1. **Вахрушина М.А.** Управленческий анализ: учебное пособие. — М.: Омега-Л, 2007. — 399 с.

Книги двух и более авторов

1. **Подольский В.И., Савин А.А., Сотникова Л.В.** Основы аудита: учебное пособие / под ред. В.И. Подольского. — М.: Изд. дом «БИНФА», 2009. — 160 с.

Статьи из журнала

1. **Жуков В.Н.** Учет инвестиций в уставные капиталы // Бухгалтерский учет. — 2008. — № 2. — С. 24–26.

Статьи из газеты

1. Пересчет в рубли арендных платежей, полученных в иностранной валюте // Финансовая газета. — 2008. — 5 апр. — С. 1.

2.6.8. Использование сокращений и условных обозначений

Сокращения в тексте выпускной квалификационной работы возможны лишь в тех случаях, когда установлены соответствующим стандартом или правилами русской орфографии и пунктуации, например: и так далее — и т.д.; год (года) — г (гг.); тысячи — тыс., миллионы — млн, миллиарды — млрд (без точки). Могут применяться узкоспециализированные сокращения. При этом необходимо один раз детально расшифровать их в скобках после первого упоминания, а в последующем эту расшифровку не повторять, например: ООО (общество с ограниченной ответственностью); ОАО (открытое акционерное общество) и т.д. Сокращение слов в заголовках глав, параграфов, таблиц, приложений и в подписях под рисунками не допускается.

Не рекомендуется употреблять для одного и того же понятия термины, близкие по смыслу (синонимы), а также иностранные слова и термины при наличии равнозначных терминов в русском языке.

Не допускается замена слов в тексте математическими знаками без цифр, например $— \leq$, (меньше или равно), \geq (больше или равно), знак № (номер) и % (процент). Нельзя сокращать обозначения единиц физических и стоимостных величин, если они употребляются без цифр, за исключением единиц этих величин в таблицах и в расшифровках буквенных обозначений, входящих в формулы.

Если в выпускной квалификационной работе приводится ряд числовых значений, выраженных в одной и той же единице стоимостной или физической величины, то ее указывают только в конце последнего числового значения, например: 4 и 7 тыс. руб.

2.6.9. Использование единиц измерения

Единицы измерения необходимо указывать в соответствии с государственными стандартами и другими общепринятыми правилами.

Например, принято обозначать сокращенно единицы измерения времени (секунда — с, минута — мин, час — ч); массы (грамм — г, килограмм — кг, центнер — ц, тонна — т); площади (квадратный метр — м² (кв. м), гектар — га); длины (миллиметр — мм, сантиметр — см, метр — м, километр — км); объема (кубический метр — м³ (куб. м)); скорости (метр в секунду — м/с, километр в час — км/ч) и т.д.

После таких сокращений точку не ставят. Денежную единицу измерения обозначают с точкой: руб.

Раздел 3.

Рекомендации по подготовке к защите выпускной квалификационной работы

3.1. Подготовка к защите выпускной квалификационной работы

Полностью завершенная и надлежащим образом оформленная выпускная квалификационная работа сдается научному руководи-

телю не позднее чем за 10 дней до защиты. Не позднее чем за 7 дней до защиты автор передает ее рецензенту, а за 3 дня — на подпись представителю кафедры.

Выпускная квалификационная работа считается допущенной к защите после получения на титульном листе подписи представителя кафедры и при наличии письменного отзыва научного руководителя и рецензии рецензента.

Состав рецензентов определяется из числа специалистов производства, специалистов научных учреждений, на примере которых писалась работа. В рецензии должны быть отмечены:

- 1) актуальность и значимость темы;
- 2) характеристика основных разделов работы:
 - полнота и глубина рассмотрения проблемы;
 - соответствие содержания утвержденной приказом по ВЗФЭИ теме;
 - структура и логика работы;
 - уровень использования нормативных документов, отечественной и зарубежной литературы;
 - уровень и методы анализа деятельности конкретной организации;
 - практическая значимость работы, обоснованность предложений автора и возможность использования предложений автора в практике работы организации.
- 3) иллюстрации (фото, рисунки и т.п.), использование литературы и ссылки на нее;
- 4) недостатки, замечания по содержанию, оформлению;
- 5) заключение (соответствие ВКР установленным требованиям, уровень профессиональной подготовки студента к самостоятельной работе);
- 6) общая оценка выполненной работы по четырехбалльной шкале (от 2 до 5) и рекомендация по присвоению квалификации «экономист».

Рецензия на выпускную квалификационную работу должна быть представлена в печатном или рукописном виде, желательно на бланке организации в объеме 2–3 страниц стандартного формата и содержать название должности, фамилию и инициалы рецензента, его подпись и печать организации.

Выпускная квалификационная работа защищается студентом перед Государственной аттестационной комиссией (ГАК) на открытом заседании.

При подготовке к защите работы студент(ка) — выпускник(ница) пишет доклад (вступительное слово), готовит раздаточный материал (таблицы, графики, диаграммы и т.п.) для членов комиссии или плакаты, слайды для мультимедиа-техники. Содержание вступительного слова и раздаточного материала согласовывается с научным руководителем. Во вступительном слове должно найти отражение краткое, но четкое изложение основных положений выпускной квалификационной работы. Доклад не следует перегружать цифровыми показателями, а привести лишь те, на которые сделаны ссылки в раздаточных материалах, плакатах, слайдах.

3.2. Рекомендуемая структура доклада при защите выпускной квалификационной работы

Продолжительность доклада — до 15 минут. Рекомендуется использовать следующую структуру доклада:

- 1) обоснование причины выбора темы выпускной квалификационной работы;
- 2) актуальность темы выпускной квалификационной работы;
- 3) цель работы и ее задачи;
- 4) предмет, объект, хронологические рамки исследования;
- 5) логическое построение работы;
- 6) обоснование вывода и предложений до главам;
- 7) заключение — основные результаты исследования; перспективы дальнейших исследований по избранной теме; направления совершенствования того или иного участка финансово-аналитической работы, применяемых методов управления и т.д.

Расчет времени: п.п. 1–5 — до 4 мин.; п.п. 6–7 — до 11 мин. Раздаточная часть выпускной квалификационной работы должна:

- отражать основные результаты, достигнутые в работе;
- быть согласованной с докладом.

Подготовленный иллюстративный материал оформляют в виде слайдов или иллюстраций в формате А4. В случае использования иллюстраций в формате А4 необходимо подготовить раздаточный материал для всех членов ГАК.

До защиты работы студенту целесообразно выступить с докладом перед руководителем (можно перед группой) и представителем выпускающей кафедры, то есть пройти *предварительную защиту*.

3.3. Подготовка и оформление раздаточного материала

Наряду с оформленной и сброшюрованной выпускной квалификационной работой студент представляет на защиту тщательно оформленный раздаточный материал, экземпляры которого передаются каждому члену аттестационной комиссии.

Назначение раздаточного материала — акцентировать внимание членов аттестационной комиссии и присутствующих на результатах, полученных студентом при выполнении выпускной квалификационной работы. Вместе с тем, как свидетельствует практика, наличие раздаточного материала помогает студентам во время защиты более конкретно изложить содержательную часть своего доклада.

Раздаточный материал (формат А4) должен быть качественно оформлен. На нем отображаются схемы, графики, диаграммы, таблицы и другие данные, характеризующие результаты выпускной квалификационной работы. При этом содержание раздаточного материала должно быть органически связано с содержанием выпускной квалификационной работы и текстом доклада студента. Не допускается представление на защиту выпускной квалификационной работы раздаточного материала, по своему содержанию не связанного непосредственно с текстом доклада.

Все выносимые на защиту раздаточные материалы обязательно должны присутствовать (дублироваться) в соответствующих разделах выпускной квалификационной работы. Они имеют собственную сквозную нумерацию, что позволяет студенту в своем выступлении сослаться на соответствующий лист раздаточного материала.

В большинстве случаев для иллюстрации результатов выполненной выпускной квалификационной работы достаточно 3–5 листов.

Образец раздаточного материала приведен в приложении.

3.4. Процедура защиты выпускной квалификационной работы

На защиту выпускной квалификационной работы представляются следующие документы:

- полностью оформленная выпускная квалификационная работа;
- отзыв руководителя (не подшивается);
- рецензия (не подшивается);
- лист квалификационных признаков (не подшивается);

- раздаточный материал;
- другие материалы, характеризующие научную и практическую ценность выполненной выпускной квалификационной работы (опубликованные статьи по теме ВКР, акты о внедрении результатов ВКР и др.).

Заседания проводятся по графику защиты. Списки защищающихся студентов представляются в ГАК до первого дня защиты. Перенос сроков защиты разрешается только в случае болезни студента.

К защите выпускной квалификационной работы допускаются студенты:

- выполнившие весь учебный план;
- защитившие отчеты о прохождении преддипломной практики, установленной учебным планом;
- сдавшие государственный аттестационный экзамен по специальности;
- представившие в установленный срок выпускную квалификационную работу с отзывом научного руководителя и рецензией рецензента.

К защите не допускаются студенты:

- не сдавшие работу в срок;
- представившие выпускную квалификационную работу, не отвечающую заданию и предъявленным требованиям.

Студенты, не выполнившие без уважительных причин выпускную квалификационную работу в установленный срок, а также студенты, получившие при защите неудовлетворительную оценку, отчисляются из института.

Защита выпускной работы проводится на открытом заседании ГАК.

Председатель аттестационной комиссии объявляет: фамилию, имя, отчество выпускника, научного руководителя работы и рецензента, название темы работы. После этого выпускник делает доклад с изложением основных положений своей работы. Желательно, чтобы выпускник излагал содержание своей работы свободно, не читая письменного текста доклада.

После доклада студенту(тке)-выпускнику(це) задают вопросы, на которые он (она) должен(а) дать полные ответы (отводится до 10 минут). Это важный и ответственный момент защиты работы. Вопросы (в письменной или устной форме) могут задавать как члены комиссии, так и другие присутствующие на защите выпускной

квалификационной работы преподаватели. Количество вопросов, задаваемых студенту(тке) при защите выпускной квалификационной работы, не ограничивается. Вопросы могут быть заданы только по теме выпускной квалификационной работы.

Затем председатель Государственной аттестационной комиссии зачитывает отзыв научного руководителя на представленную работу и рецензию рецензента. Слово для ответа предоставляется выпускнику, который должен ответить на замечания рецензента, объяснить причину недоработок, указать способы их устранения или аргументированно опровергнуть их, отстаивая свою точку зрения.

При подготовке ответов на вопросы и замечания рецензента выпускник имеет право пользоваться своей выпускной квалификационной работой. Ответы на вопросы должны быть убедительны, теоретически обоснованы, а при необходимости подкреплены цифровым материалом. Следует помнить, что ответы на вопросы, их полнота и глубина влияют на оценку по защите выпускной квалификационной работы, поэтому ответы необходимо тщательно продумывать.

В обсуждении выпускной квалификационной работы может принять участие каждый присутствующий на защите. Число выступающих лиц не ограничивается.

Решение по докладу и результатам защиты выпускной квалификационной работы члены Государственной аттестационной комиссии выносят на закрытом заседании с указанием оценки по пятибалльной шкале. Итоги защиты объявляются председателем Государственной аттестационной комиссии в тот же день после оформления протоколов работы комиссии.

Решение об окончательной оценке по защите выпускной квалификационной работы основывается на оценке рецензента, оценке выпускника по итогам защиты.

При положительной защите принимается решение о присвоении квалификации «Экономист» и выдаче диплома о высшем образовании.

Студенту(тке), проявившему(шей) себя в научной работе, сдавшему(шей) курсовые экзамены и зачеты с оценкой «отлично» не менее чем по 75% всех дисциплин учебного плана, а по остальным дисциплинам — с оценкой «хорошо», а также сдавшему(шей) государственный экзамен с оценкой «отлично» и защитившему(шей) дипломную работу с оценкой «отлично», выдается диплом с отличием.

3.5. Критерии оценки защиты выпускной квалификационной работы

При оценке защиты выпускной работы принимаются во внимание следующие критерии:

- актуальность решаемой задачи и ее практическая ценность;
- соответствие содержания работы названию темы;
- наличие обзора и анализа литературных (отечественных и зарубежных) и иных источников;
- наличие логически и методически выдержанной структуры выпускной квалификационной работы;
- обоснованность и аргументированность выводов и предложений;
- качество оформления работы;
- качество доклада, сделанного на заседании Государственной аттестационной комиссии;
- умение студента(тки) отвечать на поставленные во время защиты вопросы;
- отзыв руководителя;
- рецензия рецензента.

Оценки «отлично» заслуживают выпускные квалификационные работы, в которых полно и всесторонне раскрыто теоретическое содержание темы, дан глубокий критический анализ действующей практики учетно-аналитической работы. Творчески решены проблемные вопросы, сделаны экономически обоснованные предложения. Студент(ка) при защите дал(а) аргументированные ответы на все вопросы членов Государственной аттестационной комиссии, проявил(а) творческие способности в понимании и изложении ответов на вопросы. В выпускной квалификационной работе использовано не менее четырех методов и приемов экономического исследования.

Оценки «хорошо» заслуживают выпускные квалификационные работы, в которых содержание изложено на высоком теоретическом уровне, правильно сформулированы выводы и даны экономически обоснованные предложения, а на все вопросы, заданные при защите, студент дал правильные ответы, но не проявил творческих способностей. В выпускной квалификационной работе использовано три метода и приема экономического исследования.

Оценки «удовлетворительно» заслуживают выпускные квалификационные работы, в которых теоретические вопросы в основном раскрыты, выводы в основном правильны, предложения представляют интерес, но недостаточно убедительно аргументированы и не на все вопросы членов комиссии студент(ка) при защите дал(а) правильные и убедительные ответы. В выпускной квалификационной работе использовано два метода и приема экономического исследования.

Оценки «неудовлетворительно» заслуживают выпускные квалификационные работы, которые в основном отвечают предъявляемым требованиям, но при защите студент(ка) не дал(а) правильных ответов на большинство заданных вопросов, то есть обнаружил(а) серьезные пробелы в профессиональных знаниях. В выпускной квалификационной работе использован один метод или прием экономического исследования.

Содержание и оформление отзыва научного руководителя на выпускную квалификационную работу

Студент(ка): Иванова Валентина Андреевна
Факультет: учетно-статистический
Специальность: «Бухгалтерский учет, анализ и аудит»
Личное дело №: 01 убб 6011
Образование: первое высшее
Тема: Анализ и оценка использования основного капитала организации (на примере Московского электромеханического завода)

1. Актуальность темы, теоретический уровень ВКР, умение работать с литературой (знание законов РФ, Указов Президента РФ, Постановлений Правительства РФ, других нормативных документов, обобщение новейшей литературы, в том числе периодической печати, использование зарубежного опыта и т.п.).

2. Глубина и полнота раскрытия темы. Владение используемыми в процессе написания ВКР методами исследования, использование различных методик и подходов к исследованию.

3. Практическая значимость полученных результатов, умение студента анализировать, систематизировать и сжато излагать конкретные материалы работы (организаций, фирм и т.п.).

4. Умение выявлять упущенные возможности (резервы), обосновывать предложения и экономические обоснования (в том числе расчеты эффективности) предлагаемых мероприятий, отстаивать собственную точку зрения.

5. Соблюдение установленных сроков проведения исследований, своевременность представления на проверку разделов и завершенной работы.

6. Оценка деловых качеств студента (проявление трудолюбия, творческого отношения, самостоятельности и т.п. или же халатности, недисциплинированности, безответственности и т.п.), умение работать с литературой, владение методами анализа ситуаций, явлений, умение отстаивать собственную точку зрения, формулировать обоснованные выводы и предложения).

7. Участие студента в научно-исследовательской работе (выступление на вузовской, межвузовской студенческой конференции, участие в научных студенческих кружках, в конкурсах научных студенческих работ и т.п.).

8. Недостатки и замечания по содержанию и оформлению ВКР.

9. Заключение (подготовленность студента к профессиональной деятельности, рекомендация к защите, в аспирантуру, к опубликованию, внедрению).

10. Оценка руководителем работы студента во время написания им ВКР по четырехбалльной системе (от 2 до 5).

Научный руководитель: _____

_____ (ФИО)

_____ (должность, место работы, ученая степень, звание)

« ____ » _____ 20 ____ г.

Отзыв составляется объемом до двух страниц текста стандартного формата в печатном или рукописном виде.

Помимо отзыва научного руководителя на выпускную квалификационную работу студента ВЗФЭИ должна быть получена внешняя рецензия. Ее представляют организации, на практических материалах которых выполнена ВКР. Рецензентами являются специалисты-практики, имеющие высшее экономическое образование. Если ВКР выполнена на основе анализа специальной литературы, рецензентами могут быть преподаватели других кафедр ВЗФЭИ и высших учебных заведений аналогичного профиля.

Содержание и оформление рецензии на выпускную квалификационную работу

Студент(ка): Иванова Валентина Андреевна

Факультет: учетно-статистический

Специальность: «Бухгалтерский учет, анализ и аудит»

Личное дело №: 01 убб 6011

Образование: первое высшее

Тема: Анализ и оценка использования основного капитала организации (на примере Московского электромеханического завода)

1. Актуальность темы, полнота и глубина рассмотрения проблемы, соответствие содержания утвержденной теме ВКР, структура и логика работы.

2. Характеристика основных разделов работы:

- полнота и глубина рассмотрения проблемы;
- соответствие содержания утвержденной теме ВКР;
- структура и логика работы;
- уровень использования нормативных документов, отечественной и зарубежной литературы;
- уровень и методы анализа деятельности конкретной организации;
- практическая значимость работы, обоснованность предложений автора и возможность использования предложений автора в практике работы организации;
- качество оформления ВКР (правильность ссылок на литературу, оформление списка литературы, наличие в работе иллюстративного материала — таблиц, диаграмм, графических построений и пр.).

3. Недостатки, замечания по содержанию, оформлению.

4. Заключение (соответствие ВКР установленным требованиям, уровень профессиональной подготовки студента к самостоятельной работе).

5. Оценка рецензента (по четырехбалльной системе).

Рецензент: _____

(ФИО)

(должность, место работы, ученая степень, звание)

Место печати _____ (подпись)

« ____ » _____ 20__ г.

Рецензия на ВКР должна быть представлена в печатном или рукописном виде желательно на бланке организации в объеме до двух страниц стандартного формата и содержать название должности, фамилию и инициалы рецензента, его подпись и печать организации.

ПРИЛОЖЕНИЯ

Приложение 1

Образец заявки организации на утверждение темы выпускной квалификационной работы

**ОАО Московский электромеханический завод
(Наименование организации)**

Зав. кафедрой бухгалтерского учета и АХД
ВЗФЭИ проф. М.А. Вахрушиной

ЗАЯВКА

Просим утвердить тему для написания выпускной квалификационной работы «Учет движения дебиторской и кредиторской задолженности и формирование ее показателей в бухгалтерской отчетности» как имеющую особую актуальность для нашей организации студентке VI курса специальности «Бухгалтерский учет, анализ и аудит» Иваненковой А.И.

Зам. Генерального директора
по экономике
М.П. (место печати)

Н.К. Морозов

Аналогичный образец заявки на утверждение темы выпускной квалификационной работы составляется по кафедре аудита.

**Образец заявления студента
о теме выпускной квалификационной работы**

«Утверждаю»

Зав. кафедрой или преподаватель кафедры
(для территориальных подразделений)

Студент _____
(фамилия, имя, отчество)

Личный номер _____

№ группы _____

Дом. телефон, раб. телефон _____

Место работы, должность _____

ЗАЯВЛЕНИЕ

Прошу утвердить мне тему выпускной квалификационной работы (указать на примере какой организации или на основе литературных источников) _____

в качестве руководителя кафедра утверждает _____

(ФИО в родительном падеже)

(занимаемая должность, телефон)

Руководитель ВКР согласен _____
(подпись)

Студент _____
(подпись)

Представитель кафедры _____
(подпись)

**Образец титульного листа
выпускной квалификационной работы**

ФЕДЕРАЛЬНОЕ АГЕНТСТВО ПО ОБРАЗОВАНИЮ ГОУ ВПО ВСЕРОССИЙСКИЙ ЗАОЧНЫЙ ФИНАНСОВО-ЭКОНОМИЧЕСКИЙ ИНСТИТУТ	
Факультет	Кафедра
_____	_____
_____	_____
_____	_____
Выпускная квалификационная работа на тему:	

Студент _____ (подпись)	_____ (и., о., фамилия)
Руководитель _____ (подпись)	_____ (и., о., фамилия)
Консультант _____ (подпись)	_____ (и., о., фамилия)
Рецензент _____ (подпись)	_____ (и., о., фамилия)
Зав. кафедрой _____ (подпись)	_____ (и., о., фамилия)

**Образец задания
на выпускную квалификационную работу**

ФЕДЕРАЛЬНОЕ АГЕНТСТВО ПО ОБРАЗОВАНИЮ ГОУ ВПО ВСЕРОССИЙСКИЙ ЗАОЧНЫЙ ФИНАНСОВО-ЭКОНОМИЧЕСКИЙ ИНСТИТУТ			
Факультет	Кафедра		
_____	_____		
_____	_____		
	«Утверждаю» Представитель кафедры _____ _____ « _____ » _____ (дата)		
ЗАДАНИЕ ПО ВЫПУСКНОЙ КВАЛИФИКАЦИОННОЙ РАБОТЕ СТУДЕНТА			

(фамилия, имя, отчество студента)			
1. Тема работы _____			

2. Срок сдачи студентом законченной работы _____			
3. Календарный план			
№	Наименование разделов ВКР	Срок выполнения	Примечание
	Введение		
	Глава 1.		
	1.1.		
	1.2.		
	1.3.		
	Глава 2.		
	2.1.		
	2.2.		
	2.3.		
	Глава 3.		
	3.1.		
	3.2.		
	3.3.		
	Заключение		
	Список использованной литературы		
	Приложения		
	Студент _____		
	(подпись)		
	Руководитель _____		
	(подпись)		

Приложение 5

Квалификационные признаки выпускной квалификационной работы ВЗФЭИ (заполняется выпускником и контролируется представителем выпускающей кафедры)

(фамилия, имя, отчество студента)

(личный номер студента)

(номер ГАК)

2	3	4	5	2	3	4	5	2	3	4	5
оценка науч. руковод.				оценка рецензента				оценка ГАК			

1. ВКР выполнена по теме, предложенной студентом.
2. ВКР выполнена по заявке предприятия.
3. Тема ВКР относится к области фундаментальных и поисковых научных исследований.

Выпускная квалификационная работа рекомендована:

- 1) к опубликованию;
- 2) к внедрению;
- 3) внедрена.

Студент _____

(подпись)

Представитель
выпускающей кафедры _____

(подпись)

Секретарь ГАК _____

(подпись)

Соответствующие квалификационные признаки обвести кружком.

**Образец содержания ВКР на тему
«Комплексный анализ и оценка использования
основного капитала организации (на примере
Московского электромеханического завода)»**

Введение	
Глава 1. Теоретические и организационные вопросы анализа основного капитала	
1.1. Сущность и назначение анализа основного капитала в общей системе проводимого в организации комплексного анализа	
1.2. Классификация основных средств, их оценка и особенности учета. Цель и задачи переоценки основных средств	
1.3. Методы и приемы комплексного анализа основного капитала. Информационная база его проведения	
Глава 2. Разработка методики комплексного экономического анализа основного капитала Московского электромеханического завода	
2.1. Краткая характеристика финансово-экономической деятельности и организационно-технического состояния объекта исследования	
2.2. Анализ технического состояния и движения основных средств. Оценка обеспеченности основными производственными фондами	
2.3. Анализ и оценка эффективности, экстенсивности и интенсивности использования основных производственных фондов	
Глава 3. Комплексный экономический анализ основного капитала как инструмент поиска резервов повышения эффективности его использования	
3.1. Комплексный подход к выявлению резервов улучшения использования основных средств и повышения фондоотдачи	
3.2. Выявление путей наиболее эффективного использования основного капитала и роста капитализации организации с помощью их внедрения	
Заключение	
Список использованной литературы	
Приложения	

**Образец демонстрационного материала
для выступления на защите ВКР**

Лист 1

Раздаточный материал к выпускной квалификационной работе на тему:

**Анализ и оценка использования основного капитала организаций
(на примере Московского электромеханического завода)**

Студент: _____

Научный руководитель: _____

Лист 2

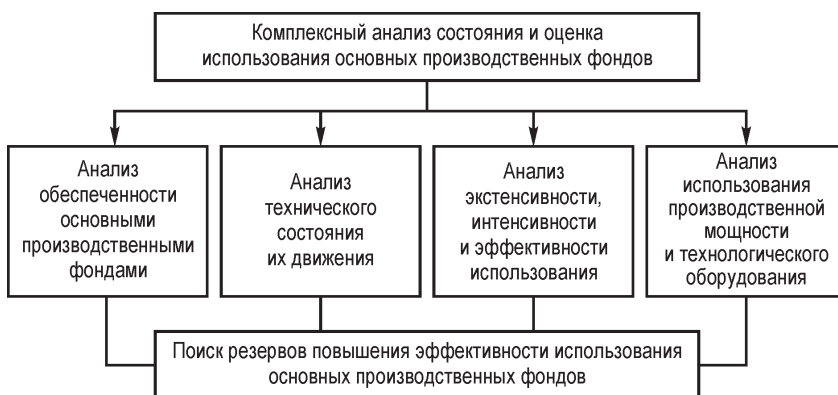


Рис. 1. Система комплексного экономического анализа состояния и эффективности использования основных производственных средств

Анализ структуры основных средств Московского электромеханического завода по состоянию на 1 апреля 2010 г.

Вид основных средств	Предыдущий год		Отчетный год		Изменение (+,-)	
	сумма, тыс. руб.	удельный вес, %	сумма, тыс. руб.	удельный вес, %	сумма, тыс. руб.	удельный вес, %
Здания и сооружения	40 100	70	39 400	67	-700	-3
Силовые машины	5040	9	5600	10	560	1
Рабочие машины	10 300	18	11 800	20	1500	2
Измерительные приборы	200	0,4	150	0,3	-50	-0,1
Вычислительная техника	500	0,5	570	0,6	70	0,1
Транспортные средства	1020	2	1230	2	210	-
Инструменты	30	0,1	20	0,1	-10	-
Всего производственных фондов	57 190	97	58 770	97	1580	-
Непроизводственные основные средства	2010	3	1950	3	- 60	-
Итого	59 200	100	60 720	100	1520	-

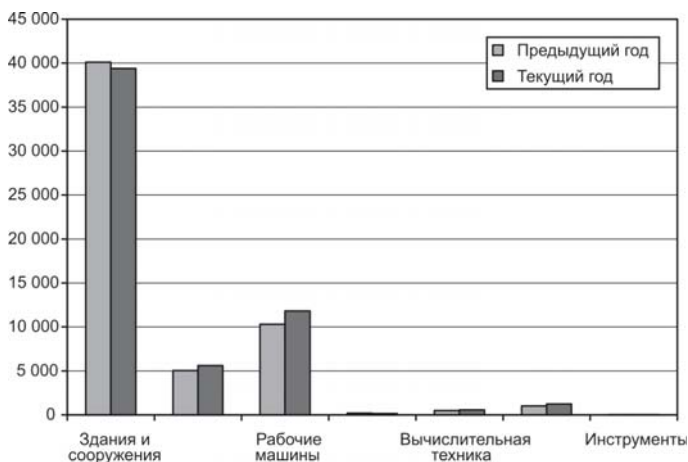


Рис. 2. Динамика основных фондов Московского электромеханического завода

Лист 4

Таблица 2

**Данные о движении и техническом состоянии основных фондов
Московского электромеханического завода по состоянию
на 1 апреля 2010 г.**

Показатель	Уровень показателя		Отклонение (+, -)
	Предыдущий год	Отчетный год	
Степень обновления, %	12,6	15,1	+2,5
Срок обновления, лет	7,4	6,1	-1,3
Коэффициент выбытия	0,05	0,07	+0,02
Коэффициент прироста	0,086	0,093	+0,007
Коэффициент износа	0,38	0,365	-0,015
Коэффициент технической годности	0,62	0,635	+0,015
Средний возраст оборудования, лет	4,2	4,0	-0,2

Таблица 3

**Показатели интенсивности и эффективности
использования основных фондов МЭМЗ**

Показатель	Предыдущий год	Отчетный год	Отклонение, (+,-)	Темп роста, %
А	1	2	3	4
1. Объем продукции (Q), тыс. руб.	11 500	12 353	+853	107,4
2. Среднегодовая стоимость основных производственных фондов (S_{cp}), тыс. руб.	9106	9388	+282	103,1
3. Среднегодовая стоимость активной части производственных фондов (S_a), тыс. руб.	4968	5199	+231	104,6
4. Среднегодовая стоимость действующего оборудования (S_d), тыс. руб.	3062,8	3416	+353,2	111,5
5. Удельный вес активной части основных фондов $\frac{S_a}{S_{cp}} = D_A$, %	54,6	55,4	+0,8	101,5
6. Удельный вес действующего оборудования в стоимости активной части производственных фондов $\frac{S_d}{S_a} = D_d$, %	62,3	65,7	+3,4	105,5

Окончание таблицы 3

А	1	2	3	4
7. Количество единиц действующего оборудования (V_d), ед.	31,0	32	+1	103,2
8. Средняя стоимость единицы действующего оборудования (s_D), тыс. руб.	98,8	106,75	+6,8	106,8
9. Количество рабочих дней, ($T_{Дн}$)	305	305	–	–
10. Количество отработанных станко-смен ($T_{см}$)	19 654	21 184	+1530	107,8
11. Коэффициент сменности ($K_{см}$), стр. 10/(стр.9·стр.7)	2,08	2,18	+0,10	104,8
12. Продолжительность 1 смены ($t_{см}$), ч	8	8	–	–
13. Коэффициент загрузки оборудования в течение смены ($K_з$)	0,584	0,698	–0,014	102,0
14. Полезное время работы оборудования (T_n), ч., стр. 9·стр.12·стр.13	3471,4	3712,8	+241,4	107,6
15. Среднечасовой объем выпуска продукции на 1 ед. оборудования, ($Q_ч$), тыс. руб., стр. 1:стр.7:стр.14	0,107	0,104	–0,003	97,2
16. Фондоотдача действующего оборудования ($\Phi_{до}$)	3,76	3,617	–0,143	96,2
17. Фондоотдача основных фондов ($\Phi_{оф}$)	1,249	1,316	+0,037	102,9

Содержание

Введение 3

Раздел 1.

Содержание государственной итоговой аттестации 4

1.1. Виды деятельности выпускников
и задачи профессиональной деятельности 4

1.2. Требования к профессиональной подготовке
выпускника и соответствующие им государственные
квалификационные испытания 5

Раздел 2.

Требования к структуре и содержанию
выпускной квалификационной работы 9

2.1. Рекомендуемые темы выпускных
квалификационных работ по бухгалтерскому
учету и экономическому анализу 9

2.2. Рекомендуемые темы выпускных
квалификационных работ по аудиту 16

2.3. Рекомендуемые темы выпускных
квалификационных работ по специализациям 21

2.3.1. «Бухгалтерский учет, анализ и аудит
внешнеэкономической деятельности» 21

2.3.2. «Бухгалтерский учет, контроль
налогообложения и судебно-бухгалтерской
экспертизы» 22

2.4. Содержание и этапы подготовки и выполнения
выпускной квалификационной работы 25

2.5. Выбор темы выпускной квалификационной работы 29

2.5.1.	Порядок и оформление выбора темы ВКР	29
2.5.2.	Структура ВКР и рекомендации по содержанию ее разделов	30
2.5.3.	Структурно-логическое построение выпускных квалификационных работ, выполняемых по циклу дисциплин «Бухгалтерский финансовый учет», «Бухгалтерский управленческий учет», «Бухгалтерская финансовая отчетность», «Анализ финансовой отчетности», «Комплексный экономический анализ хозяйственной деятельности»	35
2.5.4.	Структурно-логическое построение выпускных квалификационных работ, выполняемых по циклу дисциплин «Аудит», «Внутренний контроль и аудит», «Компьютеризация аудиторской деятельности», «Ревизия и контроль», «Судебно-бухгалтерская экспертиза»	52
2.6.	Оформление выпускной квалификационной работы	56
2.6.1.	Оформление текста выпускной квалификационной работы	56
2.6.2.	Оформление ссылок на источники	58
2.6.3.	Оформление уравнений и формул	59
2.6.4.	Оформление таблиц	61
2.6.5.	Оформление иллюстраций	63
2.6.6.	Оформление приложений	64
2.6.7.	Оформление списка использованных источников	64
2.6.8.	Использование сокращений и условных обозначений	66
2.6.9.	Использование единиц измерения	67

Раздел 3.

Рекомендации по подготовке

к защите выпускной квалификационной работы 67

3.1. Подготовка к защите выпускной

квалификационной работы 67

3.2. Рекомендуемая структура доклада при защите выпускной квалификационной работы	69
3.3. Подготовка и оформление раздаточного материала	70
3.4. Процедура защиты выпускной квалификационной работы	70
3.5. Критерии оценки защиты выпускной квалификационной работы	73

Приложения

Приложение 1

Образец заявки организации на утверждение темы выпускной квалификационной работы	79
--	----

Приложение 2

Образец заявления студента о теме выпускной квалификационной работы	80
---	----

Приложение 3

Образец титульного листа выпускной квалификационной работы	81
--	----

Приложение 4

Образец задания на выпускную квалификационную работу	82
--	----

Приложение 5

Квалификационные признаки выпускной квалификационной работы ВЗФЭИ (заполняется выпускником и контролируется представителем выпускающей кафедры)	84
---	----

Приложение 6

Образец содержания ВКР на тему «Комплексный анализ и оценка использования основного капитала организации (на примере Московского электромеханического завода)»	85
--	----

Приложение 7

Образец демонстрационного материала для выступления на защите ВКР	86
---	----

Методические указания по подготовке к государственной итоговой аттестации студентов. Для студентов специальности 080109.65 «Бухгалтерский учет, анализ и аудит». — М.: ВЗФЭИ, 2010.

Редакторы Л.Ю. Алексеева, Е.Б. Егорова
Корректор О.Э. Стрекачева
Компьютерная верстка Т.В. Иванниковой

ЛР ИД № 00009 от 25.08.99 г.

Подписано в печать 05.02.10. Формат 60×90¹/₁₆.
Бумага офсетная. Гарнитура Times. Усл.-печ. л. 5,75.
Издательский номер 1/17-10.
Тираж 200 экз. Заказ № 1312.

Редакционно-издательский отдел
Всероссийского заочного
финансово-экономического института (ВЗФЭИ)
Олеко Дундича, 23, Москва, Г-96, ГСП-5, 123995